

# MUZEJNÍ OBZORY

**PŘÍLOHA**

**Věstníku Asociace českých a moravskoslezských muzeí a galerií**

---

## **Vyhodnocení výzkumu Analýza sbírkových fondů muzeí ČR 1994 - 1996**

Výzkumná práce  
Asociace českých a moravskoslezských muzeí a galerií

---

Asociace českých a moravskoslezských muzeí a galerií



**Vyhodnocení výzkumu  
Analýza sbírkových fondů v muzeích ČR  
1994 - 1996**

Zpracovala Dagmar Fialová  
Lektoroval PhDr. František Šebek

Praha, květen 1999

---

Adresa zpracovatele výzkumu:  
© Asociace českých a moravskoslezských muzeí a galerií  
Kostelní 42, 170 00 Praha 7, tel./fax: 02/203 99 201, e-mail: amg@vol.cz, <http://www.cz-museums.cz>  
Výzkum finančně podpořilo Ministerstvo kultury České republiky

**OBSAH:**

	str.
1. Úvod	5
2. Metodika vyhodnocování výzkumu	6
3. Vyhodnocení dotazníku	9
3.1. Geologické sbírky	9
3.2. Paleontologické sbírky	12
3.3. Botanické sbírky	13
3.4. Zoologické sbírky	17
3.5. Antropologické sbírky	20
3.6. Archeologické sbírky	21
3.7. Numismatické a faleristické sbírky	26
3.8. Kulturně historické sbírky	29
3.9. Uměleckohistorické sbírky	45
3.10. Sbírkový archivní a knihovní povahy	50
3.11. Sbírkový technického charakteru	60
3.12. Smíšené sbírky	75
3.13. Nezařaditelné sbírky a ucelené kolekce	77
3.14. Sbírkový muzeí ČR	79
Prameny a literatura	81
Přílohy	82
Příloha A - Dotazník Struktura sbírkových fondů muzeí ČR	82
Příloha B - Struktura sbírkových fondů muzeí ČR s celkovými počty předmětů	85
Příloha C - Výskyt jednotlivých druhů sbírek v regionech ČR	88
Příloha D - Druhy sbírek v regionech ČR - počty předmětů	91
Příloha E - Výskyt jednotlivých druhů sbírek dle zřizovatelů	93
Příloha F - Druhy sbírek v muzeích dle zřizovatelů - počty předmětů	95
Tématický rejstřík k části 3. (Vyhodnocení dotazníku)	97

## 1. ÚVOD

Pasportizace sbírek muzeí ČR - jinými slovy přehled počtu sbírek a jejich struktury - je výsledkem snažení Asociace českých a moravskoslezských muzeí a galerií. Tento projekt, zahájený v roce 1994 vypracováním základního dotazníku, přináší - přes všechny nedostatky, o nichž bude řeč - poprvé v historii našeho muzejnictví nejen kvalifikovaný odhad celkového počtu sbírek, ale především pohled do jejich struktury. Dosavadní úřední statistické údaje jsou jen značně povrchní, navíc vycházejí z problematických počtů evidenčních čísel, nikoliv z počtu kusů sbírkových předmětů. Dřívější pokusy proniknout do struktury sbírek nebyly dotaženy do zdárného konce.

Nyní se tedy dovídáme, že v registrovaných muzeích ČR<sup>1</sup> je řádově 60 mil. sbírkových předmětů a navíc, že z nich 29,06% sbírek je z přírodovědných oborů (ty můžeme navíc členit ještě detailněji), a dále kolik kusů a kolik procent z celkového počtu sbírek je např. z archeologie, numismatiky, kolik ve sbírkách archivní povahy, ale i kolik fotografických sbírek atd. atd. To samo o sobě představuje nesmírně cenný údaj. pro další koncepční práci muzejní odborné veřejnosti a orgánů státní správy a územní samosprávy. Bude např. jistě důležité získané údaje porovnávat s počtem pracovníků a jejich profesní strukturou, eventuálně zjišťovat jejich budoucí potřebu. Zajímat nás musí prostorové vybavení muzeí co do kvantity i kvality s porovnáním se skladbou sbírkového fondů.

Údaje, které máme k dispozici, lze samozřejmě analyzovat i v rovině regionální, dejme tomu na úrovni okresů aj. I toto regionální porovnání v komparaci se všemi výše uvedenými daty může být velice cenné a inspirativní.

Údaje získané z dotazníku jsou zpracovány tak, že v jednotlivých oborech, tematických skupinách a podskupinách, lze vytipovat největší sbírky. Poznání, zda to či ono muzeum má určitou sbírku, která představuje být jen v kvantitativním ohledu „špicí“ (patří k významným sbírkám daného druhu v ČR) nebo je naopak průměrná, či podprůměrná, je velmi důležité pro management sbírkotvorné činnosti toho kterého muzea. Tyto údaje lze ze zpracování dotazníku vyčíst. Potíž je v tom, že je lze zpřístupnit jen za určitých podmínek studijně, neboť nelze opomenout ochranu dat respondentů. Při zahájení projektu v roce 1994 se s touto problematikou tolik nepočítalo.

Výsledky předkládané analýzy znehodnocuje přístup řady muzeí, která údaje dotazníku vyplnila nedbale nebo neúplně. Některá muzea dotazník vůbec neodevzdala a údaje o celkovém počtu sbírek jsme museli převzít z nepřesných přehledů statistických výkazů V-kult<sup>2</sup>, přičemž struktura sbírek těchto institucí nemohla být interpretována. Přesto lze vzhledem k počtům sbírek v řádu statisíců a milionů předmětů považovat celkové výsledky za reprezentativní a vcelku průkazné.

S ohledem na závažnost získaných údajů a jejich mnohostranné využití jak na úrovni celostátní, regionální i pro potřeby jednotlivých muzeí, stojí za úvahu, zda nepovažovat přítomné zpracování a vyhodnocení dotazníků za jakýsi „pilotní projekt“ a celou akci nezopakovat s přesvědčením, že získáme údaje úplnější, přesnější a aktuálnější. Záleží na zájmu odborné veřejnosti i kompetentních orgánů státní správy.

Buď jak buď, publikováním níže předkládaných dat se stává obraz českého muzejnictví výrazně plastičtější, bohatší.

*PhDr. František Šebek  
předseda Asociace českých a moravskoslezských muzeí a galerií*

<sup>1</sup> Tj., jak je registruje AMG a trůfáme si konstatovat, že to je evidence sice nikoliv úplná, ale v ČR zatím nejpodrobnější.

<sup>2</sup> Viz tabulku na straně 78 (neidentifikovatelné sbírky).

## 2. METODIKA VYHODNOCOVÁNÍ VÝZKUMU

Výzkumný projekt ANALÝZA SBÍRKOVÝCH FONDŮ V MUZEÍCH započala Asociace českých a moravskoslezských muzeí a galerií (AMG) v roce 1994 s cílem získat - v historii českého muzejnictví první - co nejrepresentativnější a neobjektivnější přehled o muzejních sbírkách. Výzkum finančně podpořilo Ministerstvo kultury České republiky.

Základní metodou výzkumu byly anketní dotazníky, rozeslané muzeím České republiky dle adresáře AMG ve dvou etapách. Výzkumem neměly být sledovány sbírky specializovaných muzeí umění - galerií. Anketní dotazník, na jehož základě byla získávána data pro tento výzkum, vznikl dle odborných stanovisek jednotlivých oborových komisí AMG (viz příloha A). Ke koordinaci prací byla sestavena pracovní skupina.

Dotazník byl přizpůsoben podmínkám středních a malých muzeí, které nedisponují specializovanými odbornými pracovníky. Jednotlivé skupiny a podskupiny dotazníku jsou řazeny od konkrétního k obecnému se záměrem, aby respondenti neměli tendenci již jednou uvedené předměty zahrnovat do dalších skupin. Zohledňovány byly aspekty předpokládané bazální oborové, materiálové i objemové struktury fondů.

V případě, že instituce neměla odborné kapacity na rozpoznání předmětů v podskupinách, bylo doporučeno, aby byly vyplněny pouze ty položky, které bylo možné rozlišit. Dalším požadavkem, který měl zaručit objektivitu výzkumu vzhledem k nejednotnosti způsobu evidence, bylo uvádění počtů předmětů, nikoli počtů evidenčních čísel.

Částečně byla data od respondentů, kteří se do výzkumu nezapojili, nahrazena údaji ze statistického zjišťování, které pro potřebu Ministerstva kultury ČR provádí IPOS. Tato data však postihují pouze počet evidenčních jednotek bez oborového členění, a tak nemohou sloužit k analýze sbírek tohoto druhu.

Shromažďování dat bylo ukončeno na konci roku 1996. Celkem bylo získáno 230 databázových záznamů.

Zřizovatel	Celkem počet muzeí* dle databáze AMG	Počet respondentů výzkumu	tj. % z celkového počtu v rámci druhu zřizovatele	tj. % z celkového počtu institucí v ČR
Ministerstvo kultury ČR	22	21	95,45%	6,19%
Okresní úřad	66	64	96,97%	18,88%
Město nebo obec	163	108	66,26%	31,86%
Církev či náboženská společnost	5	0	0,00%	0,00%
Podnikatelský subjekt	32	14	43,75%	4,13%
Nevládní nezisková organizace	19	10	52,63%	2,95%
Jiné ministerstvo	4	3	75,00%	0,88%
Památkový ústav	6	2	33,33%	0,59%
Jiný zřizovatel	7	5	71,43%	1,47%
Soukromá osoba	13	3	23,08%	0,88%
Vysoká škola	2	0	0,00%	0,00%
<b>Celkem</b>	<b>339</b>	<b>230</b>	<b>67,85%</b>	<b>67,85%</b>

Region	Celkem počet muzeí* dle databáze AMG	Počet respondentů výzkumu	tj. % z celkového počtu v rámci regionu	tj. % z celkového počtu institucí v ČR
Praha	26	15	57,69%	4,42%
Střední Čechy	51	29	56,86%	8,55%
Jižní Čechy	35	28	80,00%	8,26%
Západní Čechy	33	26	78,79%	7,67%
Severní Čechy	30	19	63,33%	5,60%
Východní Čechy	72	55	76,39%	16,22%
Jižní Morava	50	33	66,00%	9,73%
Severní Morava	42	25	59,52%	7,37%
<b>Celkem</b>	<b>339</b>	<b>230</b>	<b>67,85%</b>	<b>67,85%</b>

\* Výzkum nezahrnuje sbírky muzeí umění - galerií.

Při vyhodnocování údajů se ukázalo jako nutné zavést ekvivalentní hodnoty k porovnávání získaných dat. Vytvořila jsem proto systém čtyř úrovní, odvozený z prvních čtyř položek dotazníku:

- geologické - mineralogické - drahé kameny - broušené kameny,  
které jsem pracovníčně nazvala

- ZAŘAZENÍ - PODSTATA - ÚČEL - TYP.

K těmto úrovním jsem poté přiřazovala jednotlivé položky dotazníku. Výslednou strukturu představuje 13 základních úrovní, na jejichž bázi je možno údaje účinně porovnávat (nedojde tak např. srovnání počtu obecně geologických sbírek se střeleckými terči). (Viz Příloha B - F.)

Pro oblast společenskovední jsem zavedla šest základních úrovní, které částečně vycházejí z povahy konkrétního materiálu jako pramenné základny příslušného vědního oboru (numismatika a faleristika, umělecko-historické sbírky), částečně z druhu materiálu, pro nějž přísluší specializovaná instituce (předměty knihovní a archivní povahy, předměty technického charakteru - technická muzea). Poměrně rozsáhlá oblast sbírek, o jejichž odbornou správu se dělí etnografie, historie, dějiny umění apod., se ocitla ve skupině tzv. „kulturně historických sbírek“.

Zvláštní kapitolu tvoří původní závěrečné kategorie „Ostatní výše nezařaditelné sbírkové předměty“ a „Velké specializované sbírky“. Oproti záměru autorů dotazníku zde respondenti neuváděli pouze druhy předmětů jinde neuvedené, ale i ucelené kolekce sbírek, které považovali za výjimečné. Tato data jsem detailně analyzovala, z vícekrát opakovaných druhů materiálu jsem vytvořila i nové položky dotazníku. Výzkum jsem vyhodnocovala na PC v prostředí Microsoft Office 97.

Z nepřehledného množství způsobů, jak výsledná data zpracovat, se pro nezákladnější získání přehledu o struktuře sbírek muzeí ČR jeví postup jednotné pasportizace každé položky dotazníku.

Každá sbírka je tak popsána totožnou strukturou záznamu.

- **druh sbírky** (její název);
- **druh a pozice úrovně dotazníku**. Zde jsem rozlišovala úrovně původní a dodatečné - ty pochopitelně nezahnují všechny předpokládané výskyty sbírky, pokud nebyla položka vypočtena z původních úrovní. Dále uvádím tzv. zůstatkové úrovně, do kterých jsou shrnovány hodnoty neobsažené v ostatních kategoriích. Tyto úrovně dále neanalyzuji;
- **celkový počet předmětů úrovně** a procentuální vyjádření jejího vztahu ke všem sbírkám;
- o jeden stupeň níže **zařazené úrovně**, pokud se z nich sbírka skládá. K tomu ve většině případů přiřazuji graf pro názornost. Procenta představují poměr podřazených úrovní k pasportované sbírce;
- **průkazný nulový výskyt sbírky** - počet respondentů a poměr výskytu k celkovému počtu analyzovatelných záznamů (bez údajů IPOS);
- **průkazný výskyt sbírky** - počet respondentů a poměr výskytu k celkovému počtu analyzovatelných záznamů;
- **tabulka statistického rozboru šetření**. U sbírky, jejíž existenci vykážalo 10 a méně respondentů, data tímto způsobem neanalyzuji.

Při zpracování statistického rozboru jsem vycházela z metody rozdělení souboru údajů na řadu četnosti<sup>33</sup>, které odpovídají intervalům velikostí sbírek. Vodítkem pro rozdělení dat byl jak zlom v kontinuitě číselné řady, tak v řadě případů i subjektivní představa o prostorové náročnosti souboru předmětů.

U intervalů uvádím jejich pořadové číslo (sestupně od sbírek s největším počtem předmětů), četnost (tj. počet sbírek v intervalu), minimum a maximum intervalu. Dále aritmetický průměr celkového množství předmětů, směrodatnou odchylku (statistický parametr určující soubor dat, který je mírou rozptýlení příslušného intervalu), celkový počet předmětů v intervalu a procentuální vyjádření tohoto součtu.

Celkově pak tabulka statistického rozboru šetření představuje typy sbírek v závislosti na jejich množství.

K problematice zveřejnění údajů pasportizace jsme přistupovali v souladu s platnými právními normami. Státní statistická služba (zákon 89/95 Sb. o státní statistické službě) je zajišťována Českým statistickým úřadem, ministerstvy a jinými ústředními správními orgány a jimi pověřenými organizacemi. Český statistický úřad vyhlašuje program statistických zjišťování, tento program je zpracováván po dohodě s ministerstvy. Ministerstva mohou statistická zjišťování mimo tento program provádět pouze ve svém resortu. Statistická zjišťování mimo program jsou prováděna bez zpravodajské povinnosti na základě dobrovolného poskytnutí údajů.

Podle § 3 odst. 3 jsou orgány vykonávající státní statistickou službu povinny zajistit ochranu individuálních údajů. Individuálním údajem se rozumí údaj, týkající se jednotlivé právnické nebo fyzické osoby, získaný pro statistické účely podle tohoto zákona, nebo informace, ze které lze údaj o jednotlivé osobě zjistit. Statistická informace je informace sociálního, ekonomického nebo ekologického charakteru, která vznikla agregací individuálních údajů. Zveřejňováním statistických informací přispívá státní informační služba k uspokojování práva občanů na informace.

Individuální údaje mohou být poskytnuty pro účely vědeckých prací vysoké školy nebo jiné právnické osobě, jejímž základním posláním je vědecký výzkum, jestliže subjekt, kterému budou údaje poskytnuty, zaručí, že vytvoří podmínky stanovené právními předpisy pro ochranu těchto údajů. Pokud se v souboru stanoveném metodou statistického zjišťování vyskytuje pouze jeden údaj, lze jej zveřejnit pouze pokud nelze určit nebo zjistit, které osoby se týká.

Zákon 256/1992 Sb. o ochraně osobních údajů v informačních systémech se vztahuje pouze na informace o fyzické osobě, které vypovídají o její osobnosti a soukromí, jejím rasovém původu, národnosti, politických postojích a členství v politických stranách a hnutích, vztahu k náboženství, o její trestné činnosti,

<sup>33</sup> Nohejlová-Prátová, E. - Tichý, J.: Příspěvek k numismatické metrologii. Numismatický časopis československý, 20, 1951, s. 7-16.

Königová, M. a kol.: Matematické a statistické metody v informatice. Praha 1988.

zdraví, sexuálním životě a majetkových poměrech.

Zákon 148/1998 Sb. o ochraně utajovaných skutečností vymezuje skutečnosti, které je třeba v zájmu České republiky utajovat, způsob jejich ochrany, působnost a pravomoc orgánů státu při výkonu státní správy při ochraně utajovaných skutečností etc. Utajované skutečnosti se mohou vyskytovat v oblasti mj. ochrany osob, předmětů a objektů. Pro resort Ministerstva kultury jsou stanoveny utajované skutečnosti v příloze 4., a to jednak bezpečnostní systémy ochrany movitého kulturního dědictví a seznam objektů k zabezpečení ochrany movitého kulturního dědictví. Tyto skutečnosti jsou označeny stupněm ochrany „vyhrazené“.

Data, která obsahuje databáze získaná výzkumem v rámci pasportizace sbírkových fondů, jsou jednoznačně individuálními údaji ve smyslu zákona 89/95 Sb. o státní statistické službě. AMG pak je osobou, které byly informace poskytnuty pro vědecké účely, tudíž se na ni vztahuje stejná povinnost ochraňovat individuální údaje.

Při sběru dat nebyli respondenti dotázáni, zda se zveřejněním výsledků souhlasí, proto jsem postupovala podle následujících zásad. Výsledky výzkumu, které v této publikaci zveřejňujeme, nejsou nikde uváděny do souvislosti s konkrétní institucí, která sbírky spravuje. Pokud se - zejména v závěrečných tabulkách - objevil údaj, který by bylo možno identifikovat, změnila jsem rozvržení dat tak, aby se případnému zneužití zamezilo. Protože však neméně důležité a zajímavé je hledisko regionálního rozložení dat, zařadila jsem na konec pasportizace každé ze 13 základních úrovní graficky vyjádřenou informaci o dislokaci sbírek v okresech ČR.

Výzkum by měl být také v této podobě zpřístupněn veřejnosti na internetových stránkách AMG.

Získaná data jsou vůbec první exaktní informací o sbírkových fondech v ČR a mohou sloužit například jako argumentační prostředek při komunikaci se zřizovateli muzeí. Nabízí se mnoho dalších kombinací těchto údajů, například jejich porovnávání s počty odborných pracovníků, typy muzeí a zřizovatelů, s regiony apod. Výhledově by měl být tento výzkum zopakován, aby se upřesnily ty oblasti dat, které byly doplněny analýzou položky „Velké specializované sbírky“ a „Ostatní výše nezařaditelné předměty“.

Tento přehled však může také pro Vás, vážené kolegyně a kolegové, představovat vodítko při budování pozice vašeho muzea ve společnosti. Pro mnohé bude jistě příjemným překvapením, že pečujete o unikátní sbírku a že je Vaše instituce jednou z výjimečných v této zemi. Pro jiné zase může být inspirací pro rozvíjení akviziční politiky v oblastech, které ostatní opomíjejí. Rozhodně nám všem však tento přehled přináší představu o šíři, rozsahu, rozmanitosti a bohatství národního kulturního dědictví, uloženého v muzeích České republiky.

Předpokládáme, že budete chtít zjistit konkrétní údaje, které se týkají Vašeho muzea. Můžeme Vám poskytnout výpis z databáze, která se Vašeho ústavu týká, a která zahrnuje jak počty předmětů, které jste vykázali, tak „kategorie“, respektive pořadová čísla intervalů ze statistického rozboru šetření. Zároveň jsou tyto databáze přístupné pro Vaši další badatelskou činnost.

*Dagmar Fialová*  
*Asociace českých a moravskoslezských muzeí a galerií*  
*Kostelní 42, 170 00 Praha 7*  
*tel./fax: 02/203 99 201, e-mail: amg@vol.cz*

### 3. VYHODNOCENÍ DOTAZNÍKU

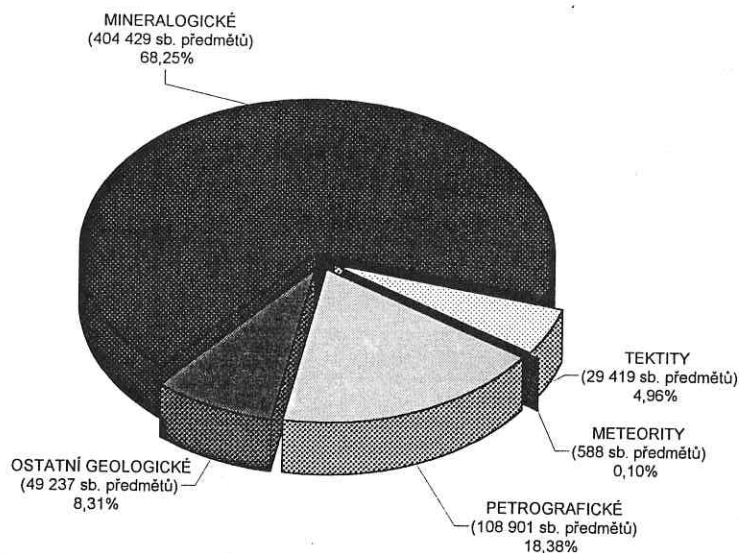
#### 3.1. Geologické sbírky

Druh sbírky:	Geologické
--------------	------------

Úroveň dotazníku:	1. (původní)	
Celkový počet předmětů:		592 574, tj. 0,985%
Z toho:		
- mineralogické		404 429 předmětů, tj. 68,25%
- tektity		29 419 předmětů, tj. 4,96%
- meteority		588 předmětů, tj. 0,10%
- petrografické		108 901 předmětů, tj. 18,38%
- ostatní geologické		49 237 předmětů, tj. 8,31%
Průkazný nulový výskyt sbírky:	73 respondentů, tj. 43,20%	
Průkazný výskyt sbírky:	96 respondentů, tj. 56,80%	

Interval	Četnost	Maximum intervalu	Minimum intervalu	Průměr	Směrodatná odchylka	Celkem předmětů	tj. % z celku
1	2	205 100	158 497	181 798	32 953	363 597	61,36%
2	5	21 529	13 264	16 960	3 256	84 800	14,31%
3	12	10 896	4 074	5 640	2 096	67 681	11,42%
4	20	3 742	1 713	2 562	725	51 245	8,65%
5	13	1 508	700	1 019	244	13 254	2,24%
6	18	650	300	468	130	8 432	1,42%
7	16	279	100	192	62	3 065	0,52%
8	10	95	14	50	30	500	0,08%

#### Složení geologických sbírek



Druh sbírky:	Mineralogické
--------------	---------------

Úroveň dotazníku:	2. (původní)	
Celkový počet předmětů:		404 429, tj. 0,672%
Z toho:		
- drahé kameny		29 609, tj. 7,32%
Průkazný nulový výskyt sbírky:	98 respondentů, tj. 57,99%	
Průkazný výskyt sbírky:	71 respondentů, tj. 42,01%	

Interval	Četnost	Maximum intervalu	Minimum intervalu	Průměr	Směrodatná odchylka	Celkem předmětů	tj. % z celku
1	2	145 000	115 500	130 250	20 860	260 500	64,41%



Interval	Četnost	Maximum intervalu	Minimum intervalu	Průměr	Směrodatná odchylka	Celkem předmětů	tj. % z celku
2	7	20 040	7 554	10 275	4 520	71 928	17,79%
3	14	5 500	2 000	3 334	1 095	46 678	11,54%
4	12	1 891	944	1 433	293	17 195	4,25%
5	11	650	300	484	151	5 329	1,32%
6	13	274	100	180	54	2 344	0,58%
7	9	91	12	47	29	426	0,11%
8	3	10	9	10	0,5	29	0,01%

**Druh sbírky: Drahé kameny**

Úroveň dotazníku: 3. (původní)  
 Celkový počet předmětů: 29 609, tj. 0,049%  
 Z toho:  
 - broušené kameny 26 829, tj. 90,61%  
 Průkazný nulový výskyt sbírky: 152 respondentů, tj. 89,94%  
 Průkazný výskyt sbírky: 17 respondentů, tj. 10,06%

Interval	Četnost	Maximum intervalu	Minimum intervalu	Průměr	Směrodatná odchylka	Celkem předmětů	tj. % z celku
1	1	19 200	-	-	-	19 200	64,85%
2	1	4 700	-	-	-	4 700	15,87%
3	3	1 481	828	1 136	328	3 409	11,51%
4	3	695	360	535	168	1 605	5,42%
5	5	190	82	128	43	638	2,15%
6	3	30	11	18	10	56	0,19%
7	1	1	-	-	-	1	0,00%

**Druh sbírky: Broušené kameny (mimo šperky)**

Úroveň dotazníku: 4. (původní)  
 Celkový počet předmětů: 26 829, tj. 0,045%  
 Průkazný nulový výskyt sbírky: 155 respondentů, tj. 91,72%  
 Průkazný výskyt sbírky: 14 respondentů, tj. 8,28%

Interval	Četnost	Maximum intervalu	Minimum intervalu	Průměr	Směrodatná odchylka	Celkem předmětů	tj. % z celku
1	1	19 200	-	-	-	19 200	71,56%
2	3	4 700	694	2 292	2 122	6 875	25,63%
3	5	200	82	136	56	678	2,53%
4	5	30	1	15	12	76	0,28%

**Druh sbírky: Tektity**

Úroveň dotazníku: 2. (původní)  
 Celkový počet předmětů: 29 419, tj. 0,049%  
 Průkazný nulový výskyt sbírky: 147 respondentů, tj. 86,98%  
 Průkazný výskyt sbírky: 22 respondentů, tj. 13,02%

Interval	Četnost	Maximum intervalu	Minimum intervalu	Průměr	Směrodatná odchylka	Celkem předmětů	tj. % z celku
1	3	12 000	4 572	8 752	3 800	26 255	89,25%
2	3	1 100	436	831	350	2 495	8,48%
3	5	203	58	112	57	562	1,91%
4	11	16	2	10	4	107	0,36%

**Druh sbírky: Meteority**

Úroveň dotazníku: 2. (původní)  
 Celkový počet předmětů: 588, tj. 0,001%  
 Průkazný nulový výskyt sbírky: 159 respondentů, tj. 94,08%  
 Průkazný výskyt sbírky: 10 respondentů, tj. 5,92%

Interval	Četnost	Maximum intervalu	Minimum intervalu	Průměr	Směrodatná odchylka	Celkem předmětů	tj. % z celku
1	1	470	-	-	-	470	79,93%
2	2	40	38	39	1	78	13,27%
3	3	17	8	12	1	36	6,12%
4	4	1	-	1	0	4	0,68%

Druh sbírky: Petrografické

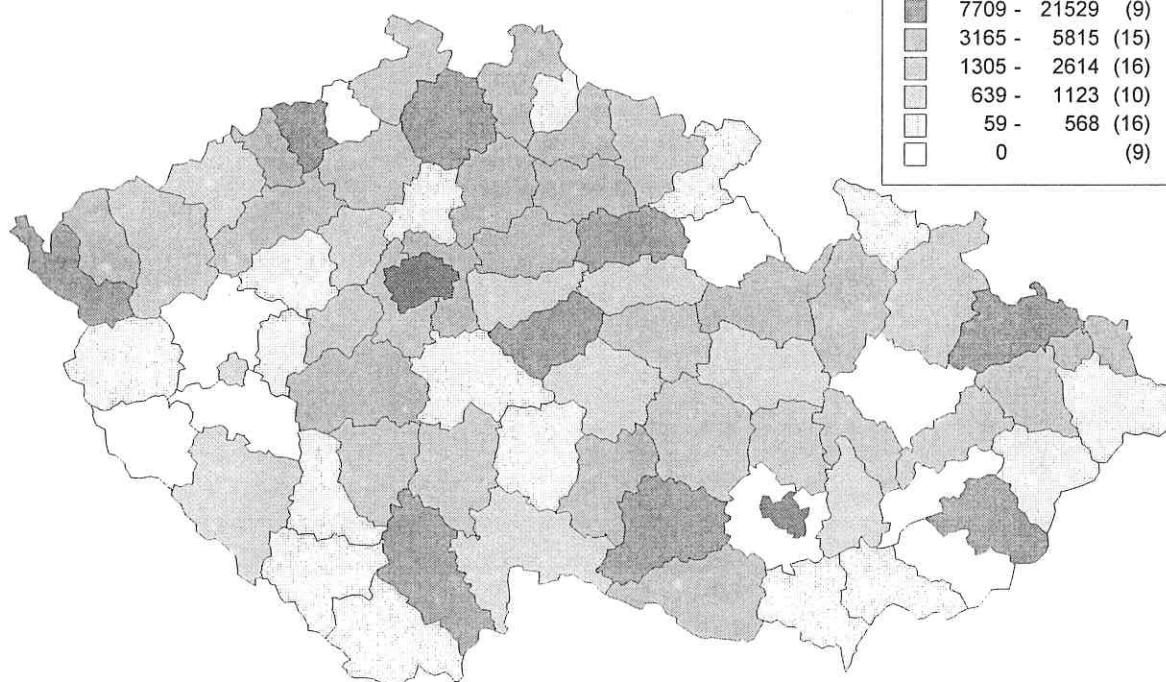
Úroveň dotazníku: 2. (původní) 108 901, tj. 0,181%  
 Celkový počet předmětů:  
 Průkazný nulový výskyt sbírky: 116 respondentů, tj. 68,64%  
 Průkazný výskyt sbírky: 53 respondentů, tj. 31,36%

Interval	Četnost	Maximum intervalu	Minimum intervalu	Průměr	Směrodatná odchylka	Celkem předmětů	tj. % z celku
1	1	54 000	-	-	-	54 000	49,59%
2	1	12 500	-	-	-	12 500	11,48%
3	5	6 000	2 714	3 785	1 367	18 924	17,38%
4	7	1 815	1 000	1 361	310	9 529	8,75%
5	13	854	489	653	133	8 492	7,80%
6	9	420	280	354	51	3 182	2,92%
7	9	256	122	205	46	1 849	1,70%
8	3	106	97	101	5	303	0,28%
9	5	36	12	24	11	122	0,11%

Druh sbírky: Ostatní geologické

Úroveň dotazníku: 2. (dodatečná zůstatková) 49 237, tj. 0,082%  
 Celkový počet předmětů:  
 Výskyt sbírky: 28 respondentů, tj. 16,57%

## Geologické sbírky v okresech ČR



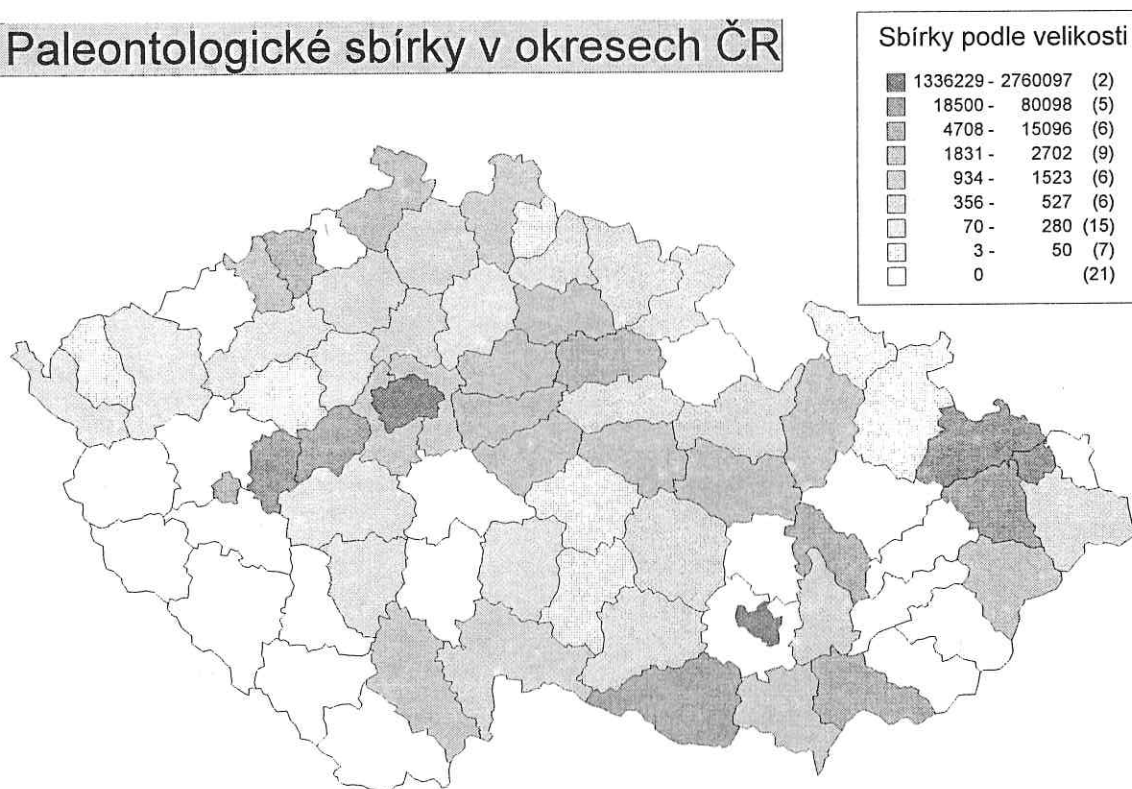
### 3.2. Paleontologické sbírky

Druh sbírky:	Paleontologické
--------------	-----------------

Úroveň dotazníku:	1. (původní)	4 367 175, tj. 7,258%
Celkový počet předmětů:		
Průkazný nulový výskyt sbírky:	97 respondentů, tj. 57,40%	
Průkazný výskyt sbírky:	72 respondentů, tj. 42,60%	

Interval	Četnost	Maximum intervalu	Minimum intervalu	Průměr	Směrodatná odchylka	Celkem předmětů	tj. % z celku
1	3	2 760 000	80 098	1 392 109	1 340 825	4 176 327	95,63%
2	6	39 820	13 200	22 462	9 658	134 774	3,09%
3	4	8 984	4 708	6 298	1 955	25 192	0,58%
4	14	2 702	1 000	1 648	539	23 066	0,53%
5	20	900	122	333	220	6 662	0,15%
6	19	97	30	56	23	1 058	0,02%
7	6	27	3	16	10	96	0,00%

### Paleontologické sbírky v okresech ČR



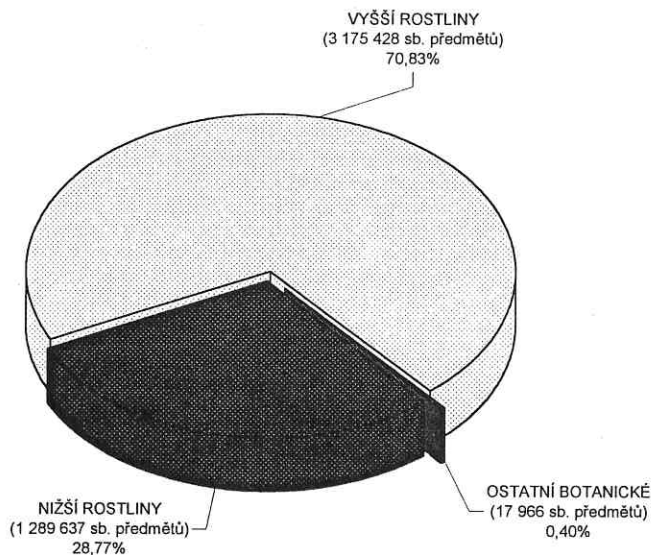
### 3.3. Botanické sbírky

Druh sbírky:	Botanické
--------------	-----------

Úroveň dotazníku:	1. (původní)	
Celkový počet předmětů:		4 483 031, tj. 7,450%
Z toho:		
- nižší rostliny		1 289 637 předmětů, tj. 28,77%
- vyšší rostliny		3 175 428 předmětů, tj. 70,83%
- ostatní botanické		17 966 předmětů, tj. 0,40%
Průkazný nulový výskyt sbírky:	93 respondentů, tj. 55,03%	
Průkazný výskyt sbírky:	76 respondentů, tj. 44,97%	

Interval	Četnost	Maximum intervalu	Minimum intervalu	Průměr	Směrodatná odchylka	Celkem předmětů	tj. % z celku
1	2	2 502 500	820 000	1 661 250	1 189 707	3 322 500	74,11%
2	2	186 123	131 172	158 648	38 856	317 295	7,08%
3	5	83 754	54 630	69 375	10 965	346 876	7,74%
4	5	42 608	30 680	35 792	5 192	178 958	3,99%
5	7	24 935	16 398	20 086	2 943	140 603	3,14%
6	18	13 516	4 250	7 882	2 485	141 872	3,16%
7	20	3 300	800	1 639	830	32 784	0,73%
8	7	641	100	273	199	1 909	0,04%
9	5	67	31	39	16	196	0,00%
10	5	17	1	8	8	38	0,00%

#### Složení botanických sbírek

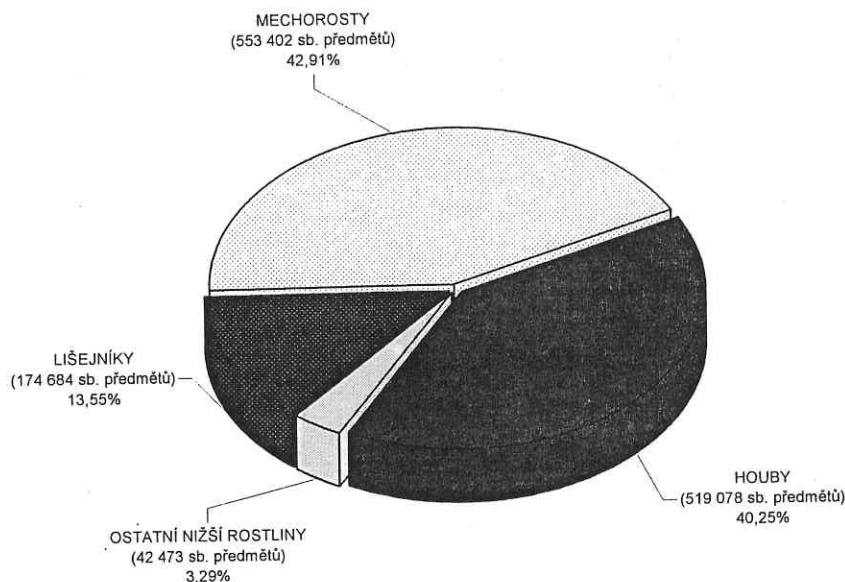


Druh sbírky:	Nižší rostliny
--------------	----------------

Úroveň dotazníku:	2. (původní)	
Celkový počet předmětů:		1 289 637, tj. 2,143%
Z toho:	viz graf v Příloze 3	
- lišejníky		174 684 předmětů, tj. 13,55%
- mechorosty		553 402 předmětů, tj. 42,91%
- houby		519 078 předmětů, tj. 40,25%
- ostatní nižší rostliny		42 473 předmětů, tj. 3,29%
Průkazný nulový výskyt sbírky:	120 respondentů, tj. 71,01%	
Průkazný výskyt sbírky:	49 respondentů, tj. 28,99%	

Interval	Četnost	Maximum intervalu	Minimum intervalu	Průměr	Směrodatná odchylka	Celkem předmětů	tj. % z celku
1	3	722 500	104 754	382 418	313 567	1 147 254	88,96%
2	2	31 602	29 287	30 445	1 637	60 889	4,72%
3	3	13 381	8 133	10 118	2 848	30 354	2,35%
4	3	6 204	5 395	5 708	434	17 125	1,33%
5	10	3 806	1 701	2 638	703	26 376	2,05%
6	8	1 034	452	735	234	5 876	0,46%
7	12	260	60	132	62	1 580	0,12%
8	8	44	1	23	14	183	0,01%

### Složení sbírek nižších rostlin



**Druh sbírky: Lišejníky**

Úroveň dotazníku: 3. (původní) 174 684, tj. 0,290%  
 Celkový počet předmětů:  
 Průkazný nulový výskyt sbírky: 134 respondentů, tj. 79,29%  
 Průkazný výskyt sbírky: 35 respondentů, tj. 20,71%

Interval	Četnost	Maximum intervalu	Minimum intervalu	Průměr	Směrodatná odchylka	Celkem předmětů	tj. % z celku
1	1	120 000	-	-	-	120 000	68,70%
2	2	20 775	20 000	20 387	548	40 775	23,34%
3	4	4 839	1 011	2 207	1 792	8 828	5,05%
4	6	621	400	493	84	2 956	1,69%
5	10	286	90	176	63	1 764	1,01%
6	12	66	4	30	22	361	0,21%

**Druh sbírky: Mechorosty**

Úroveň dotazníku: 3. (původní) 553 402, tj. 0,920%  
 Celkový počet předmětů:  
 Průkazný nulový výskyt sbírky: 131 respondentů, tj. 77,51%  
 Průkazný výskyt sbírky: 38 respondentů, tj. 22,49%

Interval	Četnost	Maximum intervalu	Minimum intervalu	Průměr	Směrodatná odchylka	Celkem předmětů	tj. % z celku
1	2	220 000	200 000	210 000	14 142	420 000	75,89%
2	2	78 813	17 476	48 145	43 371	96 289	17,40%
3	5	7 209	2 782	4 546	1 770	22 731	4,11%
4	5	2 201	1 500	1 797	284	8 987	1,62%
5	10	711	270	447	148	4 474	0,81%
6	7	186	68	115	41	804	0,15%
7	7	35	4	17	13	117	0,02%

**Druh sbírky: Houby**

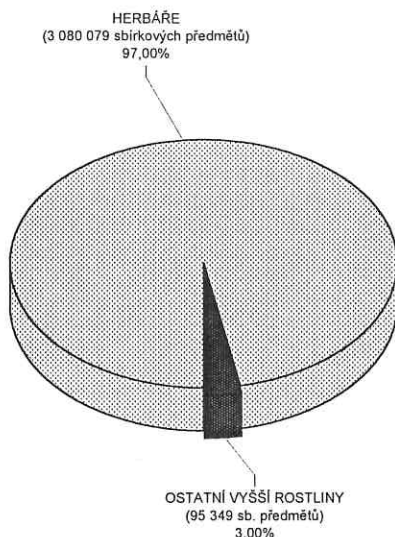
Úroveň dotazníku: 3. (původní) 519 078, tj. 0,863%  
 Celkový počet předmětů:  
 Průkazný nulový výskyt sbírky: 138 respondentů, tj. 81,66%  
 Průkazný výskyt sbírky: 31 respondentů, tj. 18,34%

Interval	Četnost	Maximum intervalu	Minimum intervalu	Průměr	Směrodatná odchylka	Celkem předmětů	tj. % z celku
1	2	380 000	100 000	240 000	197 990	480 000	92,47%
2	7	6 989	2 815	4 025	1 462	28 174	5,43%
3	6	1 972	983	1 468	416	8 805	1,70%
4	5	600	154	368	214	1 840	0,35%
5	3	87	32	62	28	187	0,04%
6	8	16	1	9	6	72	0,01%

**Druh sbírky: Ostatní nižší rostliny**

Úroveň dotazníku: 3. (původní zůstatková) 42 473, tj. 0,071%  
 Celkový počet předmětů:  
 Výskyt sbírky: 21 respondentů, tj. 12,43%

**Složení sbírek vyšších rostlin**



**Druh sbírky: Vyšší rostliny**

Úroveň dotazníku: 2. (původní) 3 175 428, tj. 5,277%  
 Celkový počet předmětů:  
 Z toho:  
 - herbáře 3 080 079 předmětů, tj. 97,00%  
 - ostatní vyšší rostliny 95 349 předmětů, tj. 3,00%  
 Průkazný nulový výskyt sbírky: 106 respondentů, tj. 62,72%  
 Průkazný výskyt sbírky: 63 respondentů, tj. 37,28%

Interval	Četnost	Maximum intervalu	Minimum intervalu	Průměr	Směrodatná odchylka	Celkem předmětů	tj. % z celku
1	2	1 772 500	500 000	1 136 250	899 793	2 272 500	71,57%
2	7	99 570	42 608	68 396	19 507	478 778	15,08%
3	5	35 218	28 530	31 032	2 524	155 158	4,89%
4	6	22 558	16 398	18 867	2 145	113 200	3,56%
5	11	11 900	7 000	9 121	1 643	100 326	3,16%
6	11	5 640	2 130	3 784	1 272	41 620	1,31%
7	13	1 481	725	1 041	240	13 537	0,43%
8	8	124	1	39	47	309	0,01%

**Druh sbírky: Herbáře**

Úroveň dotazníku: 3. (původní) 3 175 428, tj. 5,277%  
 Celkový počet předmětů:  
 Průkazný nulový výskyt sbírky: 107 respondentů, tj. 63,31%  
 Průkazný výskyt sbírky: 62 respondentů, tj. 36,69%

Interval	Četnost	Maximum intervalu	Minimum intervalu	Průměr	Směrodatná odchylka	Celkem předmětů	tj. % z celku
1	2	1 752 500	500 000	1 126 250	885 651	2 252 500	73,13%
2	4	99 570	70 373	80 104	13 179	320 415	10,40%
3	7	49 100	28 530	35 208	7 792	246 456	8,00%
4	6	22 558	16 352	18 666	2 277	111 997	3,64%
5	13	11 900	4 658	8 407	2 084	109 292	3,55%
6	21	3 837	725	1 848	1 067	38 803	1,26%
7	9	307	1	68	99	616	0,02%

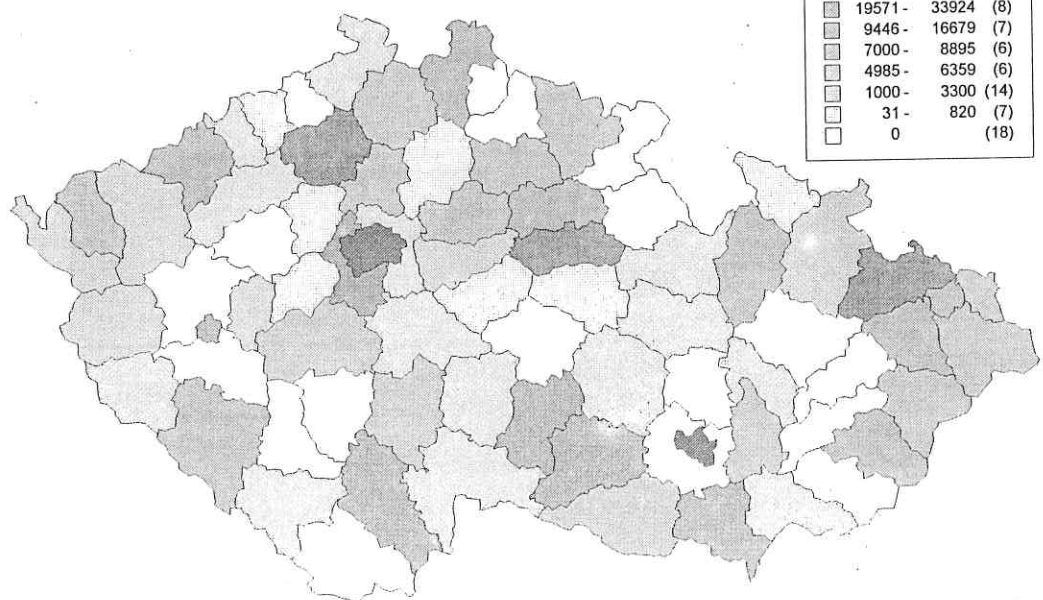
**Druh sbírky: Ostatní vyšší rostliny**

Úroveň dotazníku: 3. (původní zůstatková) 95 349, tj. 0,158%  
 Celkový počet předmětů:  
 Výskyt sbírky: 26 respondentů, tj. 15,38%

**Druh sbírky: Ostatní botanické**

Úroveň dotazníku: 2. (dodatečná zůstatková) 17 966, tj. 0,030%  
 Celkový počet předmětů:  
 Výskyt sbírky: 10 respondentů, tj. 5,92%

**Botanické sbírky v okresech ČR**



### 3.4. Zoologické sbírky

Druh sbírky:	Zoologické
--------------	------------

Úroveň dotazníku: 1. (původní)

Celkový počet předmětů: 7 982 196, tj. 13,265%

Z toho:

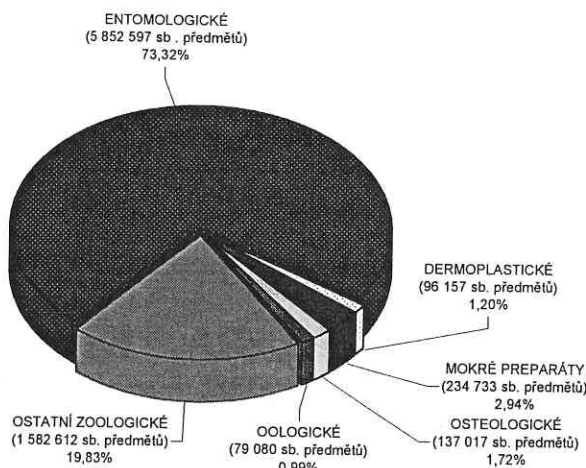
- entomologické 5 852 597 předmětů, tj. 73,32%
- dermoplastické (mimo entomologii) 96 157 předmětů, tj. 1,20%
- mokré preparáty 234 733 předmětů, tj. 2,94%
- osteologické (včetně trofejí) 137 017 předmětů, tj. 1,72%
- oologické 79 080 předmětů, tj. 0,99%
- ostatní zoologické 1 582 612 předmětů, tj. 19,83%

Průkazný nulový výskyt sbírky: 87 respondentů, tj. 51,48%

Průkazný výskyt sbírky: 82 respondentů, tj. 48,52%

Interval	Četnost	Maximum intervalu	Minimum intervalu	Průměr	Směrodatná odchylka	Celkem předmětů	tj. % z celku
1	3	3 250 000	960 862	1 787 615	1 270 062	5 362 845	67,19%
2	4	483 145	166 500	297 105	150 599	1 188 420	14,89%
3	6	126 220	100 708	113 676	10 056	682 055	8,54%
4	8	82 494	36 770	56 050	16 600	448 400	5,62%
5	5	31 020	25 669	28 205	2 298	141 024	1,77%
6	16	17 366	4 007	8 380	3 605	134 077	1,68%
7	14	3 200	757	1 559	707	21 820	0,27%
8	12	499	100	269	147	3 233	0,04%
9	14	80	1	23	27	322	0,00%

#### Složení zoologických sbírek



Druh sbírky:	Entomologie
--------------	-------------

Úroveň dotazníku: 2. (původní)

Celkový počet předmětů: 5 858 597, tj. 9,726%

Průkazný nulový výskyt sbírky: 106 respondentů, tj. 62,72%

Průkazný výskyt sbírky: 63 respondentů, tj. 37,28%

Interval	Četnost	Maximum intervalu	Minimum intervalu	Průměr	Směrodatná odchylka	Celkem předmětů	tj. % z celku
1	3	2 000 000	732 504	1 226 487	678 409	3 679 462	62,87%
2	2	400 000	323 709	361 855	53 946	732 709	12,37%
3	2	174 393	155 000	164 697	13 713	329 393	5,63%
4	6	120 349	80 000	105 540	16 308	633 240	10,82%



**Muzejní obzory 2/1999**

Interval	Četnost	Maximum intervalu	Minimum intervalu	Průměr	Směrodatná odchylka	Celkem předmětů	tj. % z celku
5	4	66 000	35 433	48 109	13 353	192 434	3,29%
6	8	27 500	16 618	23 561	3 399	188 491	3,22%
7	7	12 500	8 000	9 274	1 477	64 919	1,11%
8	13	5 716	902	2 850	1 697	37 045	0,63%
9	11	590	160	338	121	3 716	0,06%
10	7	50	3	27	18	188	0,00%

**Druh sbírky: Dermoplastické preparáty**

Úroveň dotazníku: 2. (původní) 96 157, tj. 0,160%  
 Celkový počet předmětů:  
 Průkazný nulový výskyt sbírky: 115 respondentů, tj. 68,05%  
 Průkazný výskyt sbírky: 54 respondentů, tj. 31,95%

Interval	Četnost	Maximum intervalu	Minimum intervalu	Průměr	Směrodatná odchylka	Celkem předmětů	tj. % z celku
1	2	17 254	17 088	17 171	117	34 342	35,71%
2	4	8 800	4 952	6 121	1 821	24 482	25,46%
3	21	2 840	660	1 555	664	32 665	33,97%
4	13	573	113	311	187	4 043	4,20%
5	14	94	5	45	28	625	0,65%

**Druh sbírky: Mokrý preparáty**

Úroveň dotazníku: 2. (původní) 234 733, tj. 0,390%  
 Celkový počet předmětů:  
 Průkazný nulový výskyt sbírky: 132 respondentů, tj. 78,11%  
 Průkazný výskyt sbírky: 37 respondentů, tj. 21,89%

Interval	Četnost	Maximum intervalu	Minimum intervalu	Průměr	Směrodatná odchylka	Celkem předmětů	tj. % z celku
1	1	155 000	-	-	-	155 000	66,03%
2	2	25 200	20 000	22 600	3 677	45 200	19,26%
3	4	10 500	3 410	7 122	2 959	28 486	12,14%
4	5	1 100	410	757	294	3 783	1,61%
5	11	380	50	188	114	2 069	0,88%
6	14	40	1	14	14	195	0,08%

**Druh sbírky: Osteologické (včetně trofejí)**

Úroveň dotazníku: 2. (původní) 137 017, tj. 0,228%  
 Celkový počet předmětů:  
 Průkazný nulový výskyt sbírky: 115 respondentů, tj. 68,05%  
 Průkazný výskyt sbírky: 54 respondentů, tj. 31,95%

Interval	Četnost	Maximum intervalu	Minimum intervalu	Průměr	Směrodatná odchylka	Celkem předmětů	tj. % z celku
1	3	63 589	14 000	35 862	25 309	107 587	78,52%
2	2	6 032	4 104	5 068	1 363	10 136	7,40%
3	8	2 493	1 020	1 760	578	14 081	10,28%
4	8	630	300	431	106	3 450	2,52%
5	18	229	30	87	52	1 567	1,14%
6	15	29	1	13	10	196	0,14%

**Druh sbírky: Oologické**

Úroveň dotazníku: 2. (původní) 79 080, tj. 0,131%  
 Celkový počet předmětů:  
 Průkazný nulový výskyt sbírky: 136 respondentů, tj. 80,47%  
 Průkazný výskyt sbírky: 33 respondentů, tj. 19,53%

Interval	Četnost	Maximum intervalu	Minimum intervalu	Průměr	Směrodatná odchylka	Celkem předmětů	tj. % z celku
1	3	30 200	12 746	23 198	9 224	69 595	88,01%
2	3	2 270	868	1 427	743	4 282	5,41%
3	6	567	386	488	74	2 929	3,70%
4	12	276	88	158	66	1 897	2,40%
5	9	66	4	42	22	377	0,48%

Druh sbírky:	Ostatní zoologické
--------------	--------------------

Úroveň dotazníku:

2. (původní zůstatková)

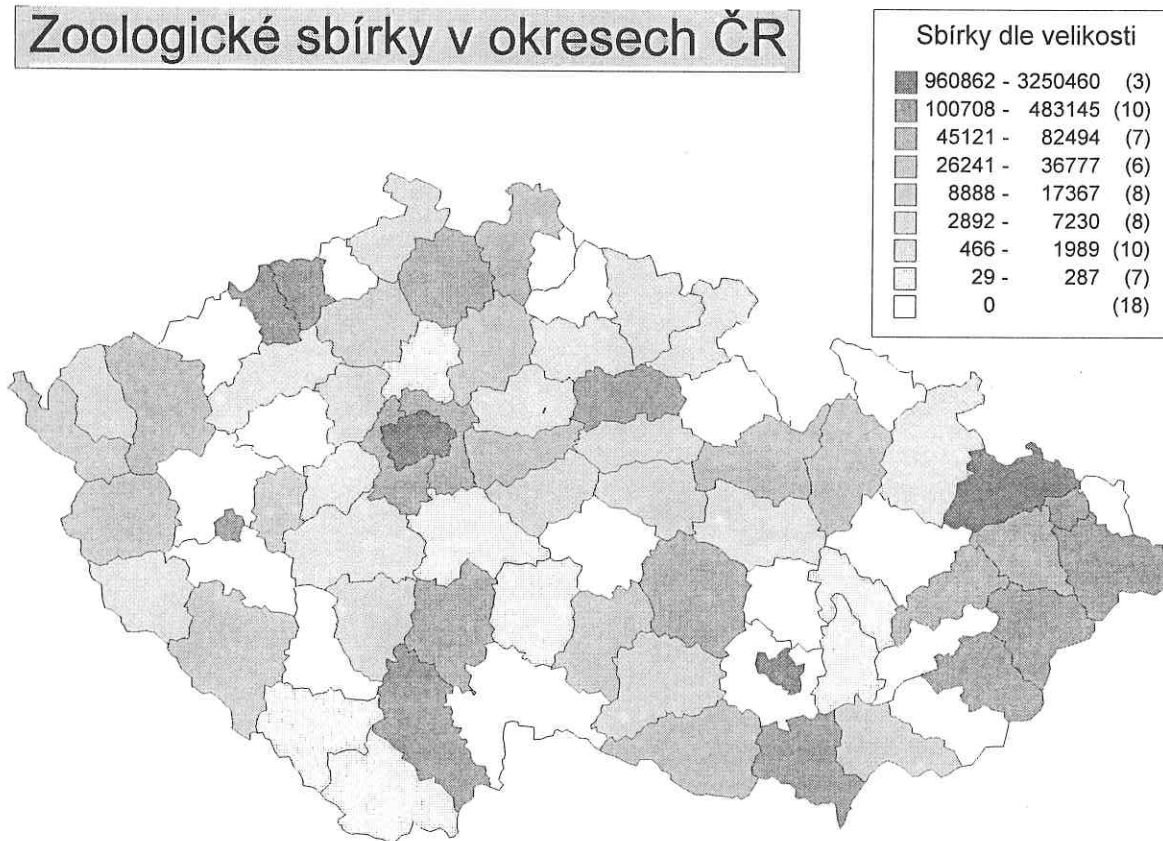
Celkový počet předmětů:

1 582 612, tj. 2,630%

Výskyt sbírky:

59 respondentů, tj. 34,91%

## Zoologické sbírky v okresech ČR



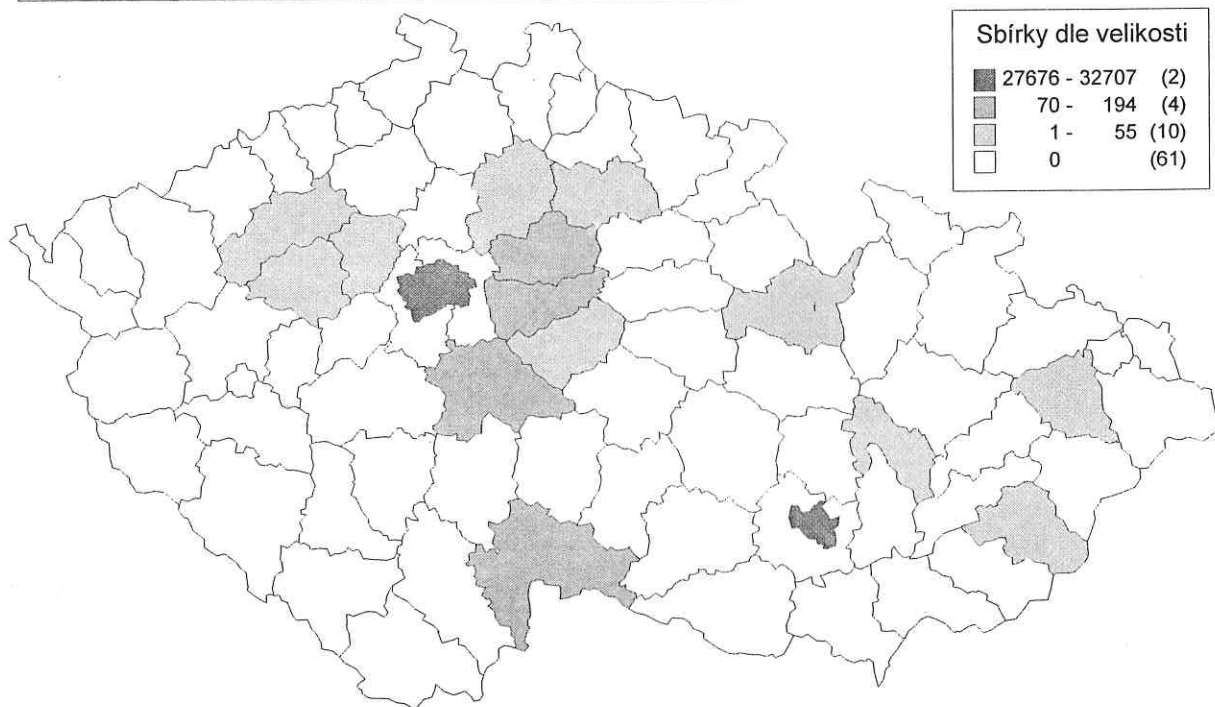
### 3.5. Antropologické sbírky

Druh sbírky:	Antropologické
--------------	----------------

Úroveň dotazníku: 1. (původní) 61 209, tj. 0,102%  
 Celkový počet předmětů:  
 Průkazný nulový výskyt sbírky: 152 respondentů, tj. 89,94%  
 Průkazný výskyt sbírky: 17 respondentů, tj. 10,06%

Interval	Četnost	Maximum intervalu	Minimum intervalu	Průměr	Směrodatná odchylka	Celkem předmětů	tj. % z celku
1	2	32 700	2 7676	30 188	3 553	60 376	98,64%
2	3	194	150	167	23	167	0,82%
3	6	70	46	53	9	320	0,52%
4	6	3	1	2	0,9	11	0,02%

### Antropologické sbírky v okresech ČR



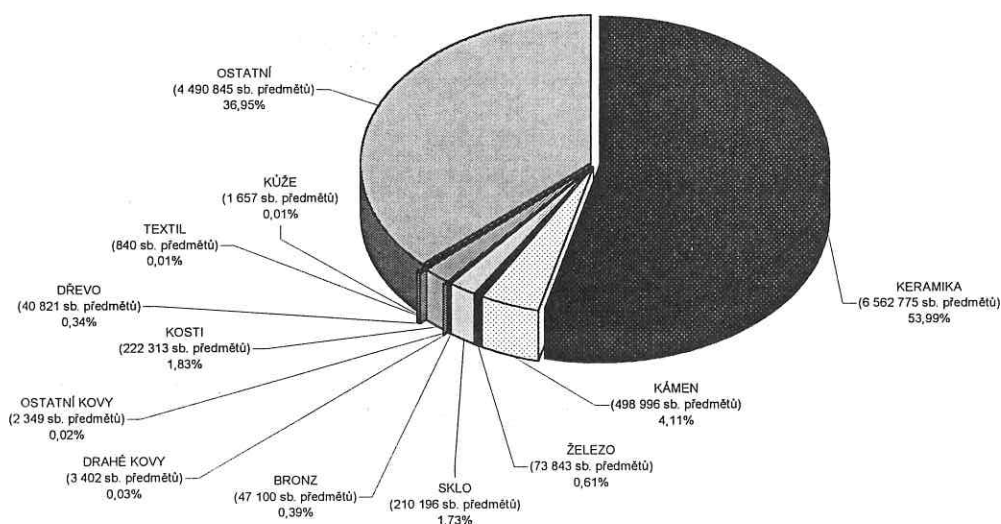
### 3.6. Archeologické sbírky

Druh sbírky:	Archeologické
--------------	---------------

Úroveň dotazníku:	1. (původní)	
Celkový počet předmětů:		12 155 137, tj. 20,200%
Z toho:		
- keramika		6 562 775 předmětů, tj. 53,99%
- kámen		498 996 předmětů, tj. 4,11%
- železo		73 843 předmětů, tj. 0,61%
- sklo		210 196 předmětů, tj. 1,73%
- bronz		47 100 předmětů, tj. 0,39%
- drahé kovy		3 402 předmětů, tj. 0,03%
- ostatní kovy		2 349 předmětů, tj. 0,02%
- kosti		222 313 předmětů, tj. 1,83%
- dřevo		40 821 předmětů, tj. 0,34%
- textil		840 předmětů, tj. 0,01%
- kůže		1 657 předmětů, tj. 0,01%
- ostatní		4 490 845 předmětů, tj. 36,95%
Průkazný nulový výskyt sbírky:	37 respondentů, tj. 21,89%	
Průkazný výskyt sbírky:	132 respondentů, tj. 78,11%	

Interval	Četnost	Maximum intervalu	Minimum intervalu	Průměr	Směrodatná odchylka	Celkem předmětů	tj. % z celku
1	4	2 620 241	984 700	1 627 234	735 924	6 508 937	53,55%
2	8	452 148	322 689	374 531	41 510	2 996 250	24,65%
3	11	220 502	110 669	157 552	36 666	1 733 076	14,26%
4	7	74 520	45 134	54 967	10 298	384 771	3,17%
5	15	36 265	11 750	23 387	8 326	350 802	2,89%
6	27	9 082	3 000	5 640	1 771	152 282	1,25%
7	12	2 429	928	1 628	523	19 540	0,16%
8	14	770	309	479	152	6 709	0,06%
9	23	249	39	115	64	2 659	0,02%
10	11	25	1	10	8	111	0,00%

#### Složení archeologických sbírek



Druh sbírky:	Archeologické - keramika
--------------	--------------------------

Úroveň dotazníku:	2. (původní)	
Celkový počet předmětů:		6 562 775, tj. 10,906%
Průkazný nulový výskyt sbírky:	77 respondentů, tj. 45,56%	
Průkazný výskyt sbírky:	92 respondentů, tj. 54,44%	

Interval	Četnost	Maximum intervalu	Minimum intervalu	Průměr	Směrodatná odchylka	Celkem předmětů	tj. % z celku
1	1	2 443 228	-	-	-	2 443 228	37,23%
2	8	396 362	210 463	316 113	63 253	2 528 907	38,53%
3	4	180 000	134 055	151 693	20 061	606 771	9,25%
4	4	110 000	91 873	104 818	8 653	419 273	6,39%
5	5	53 471	40 940	46 323	5 818	231 617	3,53%
6	12	30 050	10 300	18 644	6 512	223 724	3,41%
7	25	8 900	1 094	4 163	2 248	104 079	1,59%
8	15	628	115	302	164	4 536	0,07%
9	10	99	25	59	21	586	0,01%
10	8	15	1	7	5	54	0,00%

**Druh sbírky: Archeologické - kámen**

Úroveň dotazníku: 2. (původní) 498 996, tj. 0,829%  
 Celkový počet předmětů:  
 Průkazný nulový výskyt sbírky: 81 respondentů, tj. 47,93%  
 Průkazný výskyt sbírky: 88 respondentů, tj. 52,07%

Interval	Četnost	Maximum intervalu	Minimum intervalu	Průměr	Směrodatná odchylka	Celkem předmětů	tj. % z celku
1	1	293 800	-	-	-	293 800	58,88%
2	1	31 875	-	-	-	31 875	6,39%
3	2	21 451	20 025	20 738	1 008	41 476	8,31%
4	3	16 848	13 000	14 949	1 924	44 848	8,99%
5	5	10 550	6 000	7 883	1 827	39 413	7,90%
6	8	5 500	1 670	3 929	1 494	31 430	6,30%
7	24	1 300	200	591	338	14 177	2,84%
8	22	185	32	82	44	1 795	0,36%
9	22	21	1	8	5	182	0,04%

**Druh sbírky: Archeologické - železo**

Úroveň dotazníku: 2. (původní) 73 843, tj. 0,123%  
 Celkový počet předmětů:  
 Průkazný nulový výskyt sbírky: 80 respondentů, tj. 47,34%  
 Průkazný výskyt sbírky: 89 respondentů, tj. 52,66%

Interval	Četnost	Maximum intervalu	Minimum intervalu	Průměr	Směrodatná odchylka	Celkem předmětů	tj. % z celku
1	1	26 000	-	-	-	26 000	35,21%
2	1	8 620	-	-	-	8 620	11,67%
3	4	3 159	2 150	2 803	466	11 212	15,18%
4	6	1 501	1 419	1 487	33	8 920	12,08%
5	7	1 200	1 000	1 096	75	7 675	10,39%
6	9	850	450	598	142	5 385	7,29%
7	10	379	230	313	49	3 131	4,24%
8	13	181	100	135	27	1 761	2,38%
9	20	80	21	49	22	984	1,33%
10	18	20	1	9	7	155	0,21%

**Druh sbírky: Archeologické - sklo**

Úroveň dotazníku: 2. (původní) 210 196, tj. 0,349%  
 Celkový počet předmětů:  
 Průkazný nulový výskyt sbírky: 110 respondentů, tj. 65,09%  
 Průkazný výskyt sbírky: 59 respondentů, tj. 34,91%

Interval	Četnost	Maximum intervalu	Minimum intervalu	Průměr	Směrodatná odchylka	Celkem předmětů	tj. % z celku
1	1	190 000	-	-	-	190 000	90,39%
2	1	7 550	-	-	-	7 550	3,59%
3	4	1 950	800	1338	531	5 350	2,55%
4	10	600	341	458	82	4 581	2,18%
5	13	250	100	152	53	1 981	0,94%
6	18	75	19	36	15	647	0,31%

**Muzejní obzory 2/1999**

Interval	Četnost	Maximum intervalu	Minimum intervalu	Průměr	Směrodatná odchylka	Celkem předmětů	tj. % z celku
7	12	13	1	7	5	87	0,04%

**Druh sbírky:** Archeologické - bronz

Úroveň dotazníku: 2. (původní)  
 Celkový počet předmětů: 47 100, tj. 0,078%  
 Průkazný nulový výskyt sbírky: 87 respondentů, tj. 51,48%  
 Průkazný výskyt sbírky: 82 respondentů, tj. 48,52%

Interval	Četnost	Maximum intervalu	Minimum intervalu	Průměr	Směrodatná odchylka	Celkem předmětů	tj. % z celku
1	1	11 351	-	-	-	11 351	24,10%
2	2	8 000	6 897	7 449	780	14 897	31,63%
3	4	3 638	1 736	2 451	841	9 804	20,82%
4	5	980	755	861	103	4 306	9,14%
5	16	435	200	313	76	5 012	10,64%
6	10	132	80	103	18	1 026	2,18%
7	11	61	25	41	12	455	0,97%
8	33	20	1	8	6	249	0,53%

**Druh sbírky:** Archeologické - drahé kovy

Úroveň dotazníku: 2. (původní)  
 Celkový počet předmětů: 3 402, tj. 0,006%  
 Průkazný nulový výskyt sbírky: 125 respondentů, tj. 73,96%  
 Průkazný výskyt sbírky: 44 respondentů, tj. 26,04%

Interval	Četnost	Maximum intervalu	Minimum intervalu	Průměr	Směrodatná odchylka	Celkem předmětů	tj. % z celku
1	4	783	472	600	144	2 400	70,55%
2	5	251	74	120	75	598	17,58%
3	5	58	24	41	13	206	6,06%
4	11	20	8	13	5	147	4,32%
5	19	6	1	3	2	51	1,50%

**Druh sbírky:** Archeologické - ostatní kovy

Úroveň dotazníku: 2. (původní)  
 Celkový počet předmětů: 2 349, tj. 0,004%  
 Průkazný nulový výskyt sbírky: 132 respondentů, tj. 78,11%  
 Průkazný výskyt sbírky: 37 respondentů, tj. 21,89%

Interval	Četnost	Maximum intervalu	Minimum intervalu	Průměr	Směrodatná odchylka	Celkem předmětů	tj. % z celku
1	4	753	300	471	208	1 883	80,16%
2	9	79	16	37	21	333	14,18%
3	25	13	1	6	4	133	5,66%

**Druh sbírky:** Archeologické - kosti

Úroveň dotazníku: 2. (původní)  
 Celkový počet předmětů: 222 313, tj. 0,369%  
 Průkazný nulový výskyt sbírky: 94 respondentů, tj. 55,62%  
 Průkazný výskyt sbírky: 75 respondentů, tj. 44,38%

Interval	Četnost	Maximum intervalu	Minimum intervalu	Průměr	Směrodatná odchylka	Celkem předmětů	tj. % z celku
1	1	118 225	-	-	-	118 225	53,18%
2	5	13 840	8 952	10 958	1 953	54 792	24,65%
3	7	5 400	3 000	4 363	888	30 542	13,74%
4	10	1 854	611	1 255	432	12 546	5,64%
5	14	515	190	347	131	4 866	2,19%
6	6	150	100	124	20	742	0,33%
7	11	70	20	41	16	446	0,20%

Interval	Četnost	Maximum intervalu	Minimum intervalu	Průměr	Směrodatná odchylka	Celkem předmětů	tj. % z celku
8	21	16	1	7	4	154	0,07%

<b>Druh sbírky:</b>	<b>Archeologické - dřevo</b>
---------------------	------------------------------

Úroveň dotazníku: 2. (původní)  
 Celkový počet předmětů: 40 821, tj. 0,068%  
 Průkazný nulový výskyt sbírky: 118 respondentů, tj. 69,82%  
 Průkazný výskyt sbírky: 51 respondentů, tj. 30,18%

Interval	Četnost	Maximum intervalu	Minimum intervalu	Průměr	Směrodatná odchylka	Celkem předmětů	tj. % z celku
1	1	25 000	-	-	-	25 000	61,24%
2	1	8 500	-	-	-	8 500	20,82%
3	5	1 460	571	1 006	332	5 032	12,33%
4	6	341	190	249	65	1 494	3,66%
5	12	80	20	55	17	655	1,60%
6	26	15	1	5	4	140	0,34%

<b>Druh sbírky:</b>	<b>Archeologické - textil</b>
---------------------	-------------------------------

Úroveň dotazníku: 2. (původní)  
 Celkový počet předmětů: 840, tj. 0,001%  
 Průkazný nulový výskyt sbírky: 147 respondentů, tj. 86,98%  
 Průkazný výskyt sbírky: 22 respondentů, tj. 13,02%

Interval	Četnost	Maximum intervalu	Minimum intervalu	Průměr	Směrodatná odchylka	Celkem předmětů	tj. % z celku
1	4	122	117	172	48	689	82,02%
2	5	30	12	21	6	104	12,38%
3	13	10	1	4	4	47	5,60%

<b>Druh sbírky:</b>	<b>Archeologické - kůže</b>
---------------------	-----------------------------

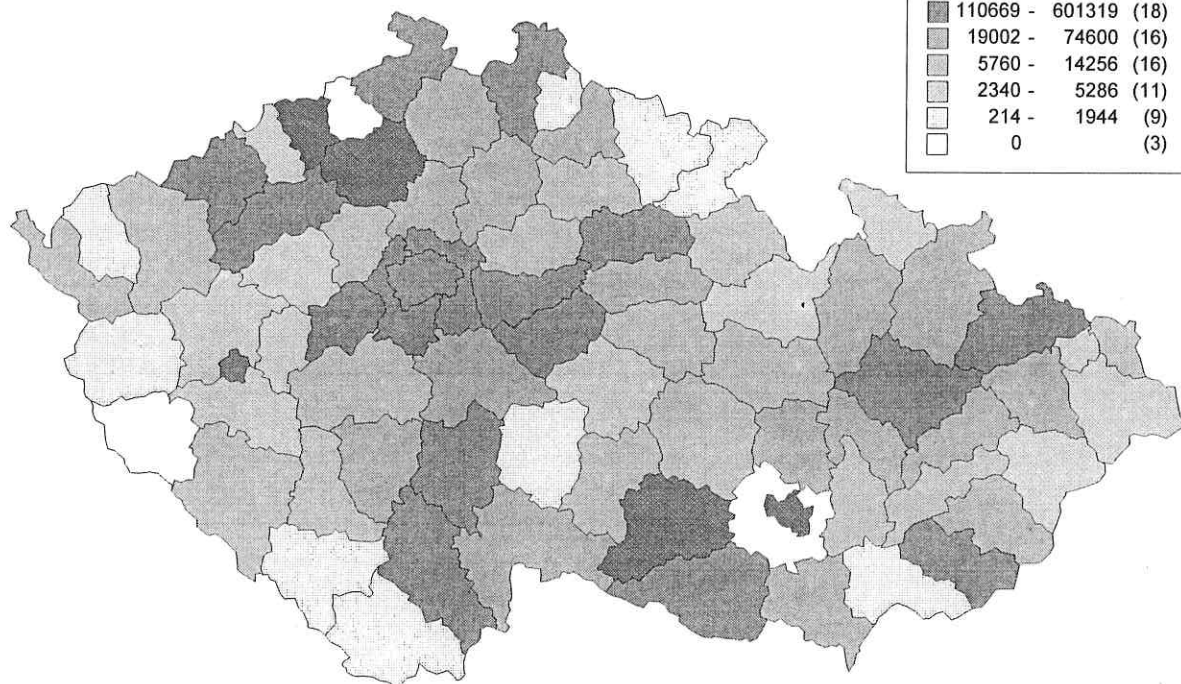
Úroveň dotazníku: 2. (původní)  
 Celkový počet předmětů: 1 657, tj. 0,003%  
 Průkazný nulový výskyt sbírky: 141 respondentů, tj. 83,43%  
 Průkazný výskyt sbírky: 28 respondentů, tj. 16,57%

Interval	Četnost	Maximum intervalu	Minimum intervalu	Průměr	Směrodatná odchylka	Celkem předmětů	tj. % z celku
1	1	500	-	-	-	500	30,18%
2	3	200	180	193	12	580	35,00%
3	4	100	72	84	12	337	20,34%
4	7	50	19	28	11	194	11,71%
5	14	15	1	4	4	46	2,78%

<b>Druh sbírky:</b>	<b>Archeologické - ostatní</b>
---------------------	--------------------------------

Úroveň dotazníku: 2. (původní zůstatková)  
 Celkový počet předmětů: 4 490 845, tj. 7,463%  
 Výskyt sbírky: 85 respondentů, tj. 50,30%

## Archeologické sbírky v okresech ČR





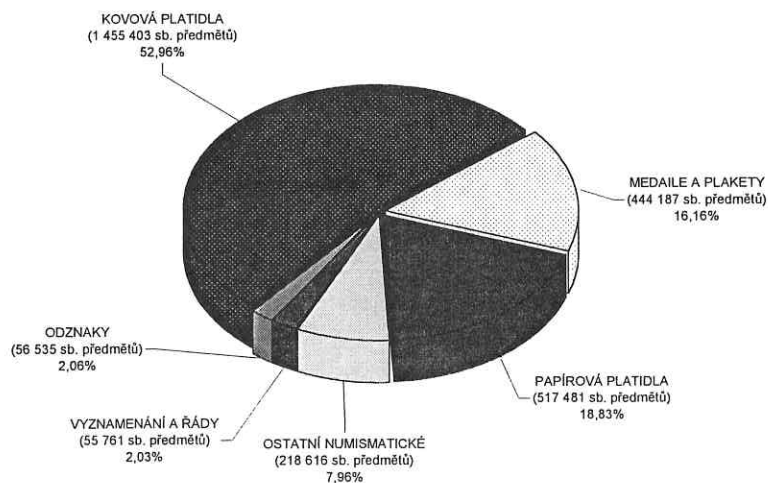
### 3.7. Numismatické a faleristické sbírky

Druh sbírky:	Numismatické a faleristické
--------------	-----------------------------

Úroveň dotazníku:	1. (původní) <sup>4)</sup>	
Celkový počet předmětů:		2 747 983, tj. 4,567%
Z toho:		
- kovová platidla		1 455 403 předmětů, tj. 52,96%
- medaile a plakety		444 187 předmětů, tj. 16,16%
- papírová platidla		517 481 předmětů, tj. 18,83%
- ostatní numismatické		218 616 předmětů, tj. 7,96%
- vyznamenání a řády		55 761 předmětů, tj. 2,03%
- odznaky		56 535 předmětů, tj. 2,06%
Průkazný nulový výskyt sbírky:	19 respondentů, tj. 11,24%	
Průkazný výskyt sbírky:	150 respondentů, tj. 88,76%	

Interval	Četnost	Maximum intervalu	Minimum intervalu	Průměr	Směrodatná odchylka	Celkem předmětů	tj. % z celku
1	1	1 119 773	-	-	-	1 119 773	40,75%
2	1	260 488	-	-	-	260 488	9,48%
3	4	105 730	77 386	94 648	13 725	378 591	13,78%
4	3	62 778	52 582	58 517	5 300	175 552	6,39%
5	8	36 874	24 178	28 317	4 358	226 541	8,24%
6	10	20 885	15 697	17 903	2 019	179 028	6,51%
7	16	12 826	8 106	10 332	1 580	165 316	6,02%
8	8	7 617	6 613	7 101	335	56 807	2,07%
9	13	6 100	4 722	5 196	409	67 560	2,46%
10	12	4 497	3 262	3 670	368	44 035	1,60%
11	10	3 101	2 417	2 798	218	27 979	1,02%
12	8	2 258	1 700	2 086	177	16 688	0,61%
13	14	1 540	972	1 227	178	17 175	0,63%
14	16	884	377	600	178	9 607	0,35%
15	7	300	190	236	46	1 651	0,06%
16	7	169	82	126	37	882	0,03%
17	10	50	17	30	10	302	0,01%
18	2	5	3	4	1	8	0,00%

#### Složení numismatických sbírek



<sup>4</sup> K původní položce dotazníku „Numismatika“ jsem připočetla údaje z původního samostatného dotazu „Řády a vyznamenání“ a dodatečně položky „Odkazy“, na jejíž potřebnost ukázala analýza dat z položek „Specializované sbírky“ a „Nezařaditelné sbírky“. Proto je pole „Ostatní numismatické“ umístěno uprostřed podřazených úrovní a obsahuje pouze zůstatková data numismatických sbírek, nikoliv faleristických.

Druh sbírky:		Kovová platidla					
Úroveň dotazníku:		2. (původní)					
Celkový počet předmětů:		1 455 403, tj. 2,419%					
Průkazný nulový výskyt sbírky:		54 respondentů, tj. 31,95%					
Průkazný výskyt sbírky:		115 respondentů, tj. 68,05%					
Interval	Četnost	Maximum intervalu	Minimum intervalu	Průměr	Směrodatná odchylka	Celkem předmětů	tj. % z celku
1	1	490 754	-	-	-	490 754	33,72%
2	1	182 026	-	-	-	182 026	12,51%
3	2	75 000	73 900	74 450	778	148 900	10,23%
4	3	56 585	47 506	51 373	4 687	154 119	10,59%
5	13	31 459	14 814	17 684	4 646	229 888	15,80%
6	12	13 690	6 353	8 998	2 400	107 977	7,42%
7	19	5 584	3 165	3 998	745	75 965	5,22%
8	16	2 925	2 083	2 505	210	40 082	2,75%
9	23	1 685	500	991	352	22 785	1,57%
10	9	402	134	274	103	2 472	0,17%
11	8	88	20	51	27	411	0,03%
12	8	6	1	3	2	24	0,00%

Druh sbírky:		Medaile a plakety					
Úroveň dotazníku:		2. (původní)					
Celkový počet předmětů:		444 187, tj. 0,738%					
Průkazný nulový výskyt sbírky:		44 respondentů, tj. 26,04%					
Průkazný výskyt sbírky:		125 respondentů, tj. 73,96%					
Interval	Četnost	Maximum intervalu	Minimum intervalu	Průměr	Směrodatná odchylka	Celkem předmětů	tj. % z celku
1	1	367 182	-	-	-	367 182	82,66%
2	3	7 563	6 000	7 029	891	21 086	4,75%
3	3	4 610	4 526	4 555	48	13 665	3,08%
4	11	2 136	1 145	1 489	377	16 374	3,69%
5	24	1 020	451	647	179	15 518	3,49%
6	23	416	195	277	70	6 373	1,43%
7	21	162	100	131	19	2 748	0,62%
8	21	93	20	53	22	1 119	0,25%
9	18	15	1	7	5	122	0,03%

Druh sbírky:		Papírová platidla					
Úroveň dotazníku:		2. (původní)					
Celkový počet předmětů:		517 418, tj. 0,860%					
Průkazný nulový výskyt sbírky:		63 respondentů, tj. 37,28%					
Průkazný výskyt sbírky:		106 respondentů, tj. 62,72%					
Interval	Četnost	Maximum intervalu	Minimum intervalu	Průměr	Směrodatná odchylka	Celkem předmětů	tj. % z celku
1	1	221 325	-	-	-	221 325	42,77%
2	4	47 500	29 000	37 258	7 705	149 032	28,80%
3	9	11 199	4 829	8 311	2 347	74 796	14,45%
4	7	3 530	2 905	3 070	216	21 491	4,15%
5	13	2 500	1 406	1 841	360	23 927	4,62%
6	15	1 295	726	967	168	14 504	2,80%
6	23	684	235	408	123	9 373	1,81%
8	11	202	120	175	29	1 927	0,37%
9	14	112	29	72	28	1 006	0,19%
10	9	20	1	11	7	100	0,02%

Druh sbírky:		Ostatní numismatické					
Úroveň dotazníku:		2. (původní zůstatková)					
Celkový počet předmětů:		218 616, tj. 0,363%					
Výskyt sbírky:		105 respondentů, tj. 62,13%					

**Druh sbírky: Vyznamenání a řády**

Úroveň dotazníku: 2. (původní) 55 761, tj. 0,093%  
 Celkový počet předmětů:  
 Průkazný nulový výskyt sbírky: 53 respondentů, tj. 31,36%  
 Průkazný výskyt sbírky: 116 respondentů, tj. 68,64%

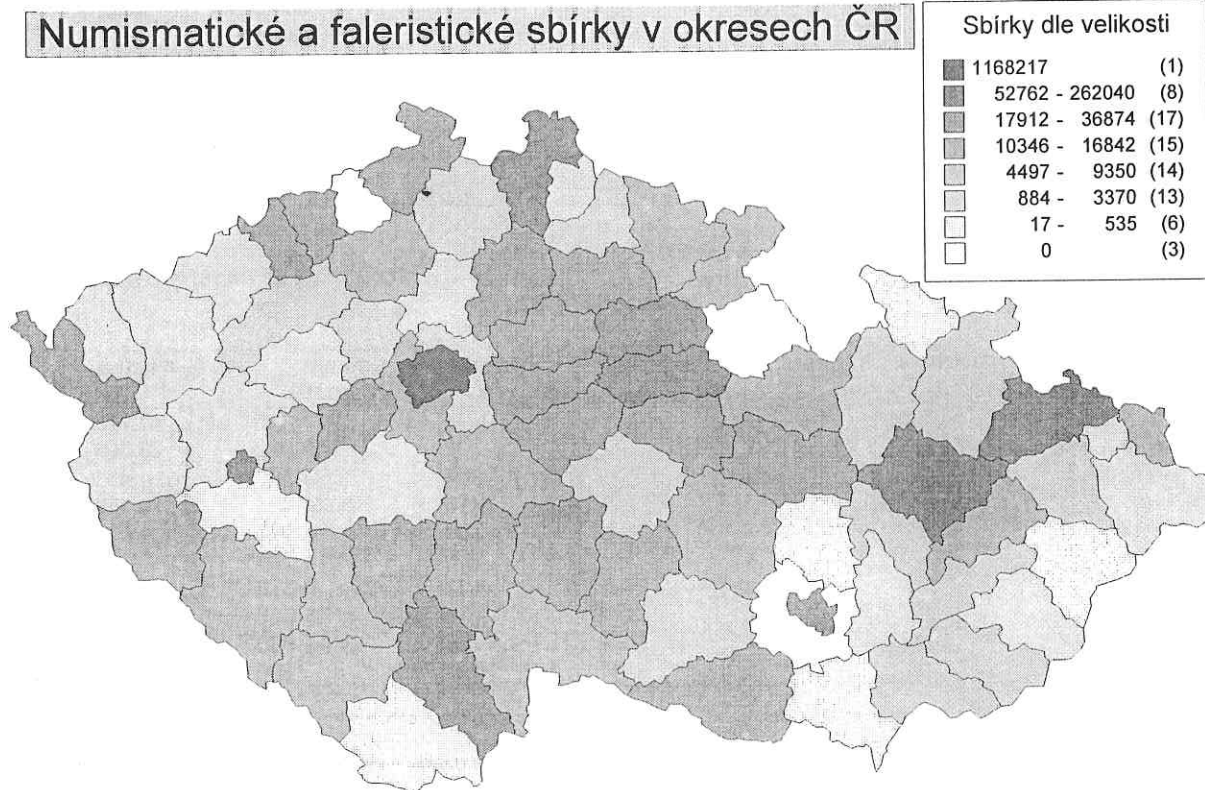
Interval	Četnost	Maximum intervalu	Minimum intervalu	Průměr	Směrodatná odchylka	Celkem předmětů	tj. % z celku
1	2	15 992	10 000	12 996	4 237	25 992	46,61%
2	2	5 810	2 677	4 244	2 215	8 487	15,22%
3	7	1 800	857	1 261	353	8 830	15,84%
4	15	658	250	428	128	6 414	11,50%
5	5	243	222	231	9	1 158	2,08%
6	8	209	150	174	25	1 397	2,51%
7	17	127	88	104	14	1 770	3,17%
8	15	76	50	56	8	844	1,51%
9	17	45	25	33	6	574	1,03%
10	13	23	11	17	3	220	0,39%
11	11	10	4	6	2	68	0,12%
12	4	3	1	2	0,9	7	0,01%

**Druh sbírky: Odznaky**

Úroveň dotazníku: 2. (dodatečná) 56 535, tj. 0,094%  
 Celkový počet předmětů:  
 Vykázaný výskyt sbírky: 13 respondentů, tj. 7,69%

Interval	Četnost	Maximum intervalu	Minimum intervalu	Průměr	Směrodatná odchylka	Celkem předmětů	tj. % z celku
1	3	20000	12722	16907	3760	50722	89,72%
2	5	1322	500	935	330	4673	8,27%
3	5	400	46	228	149	1140	2,02%

**Numismatické a faleristické sbírky v okresech ČR**





**Druh sbírky: Nábytek**

Úroveň dotazníku: 2. (původní) 40 489, tj. 0,067%  
 Celkový počet předmětů:  
 Průkazný nulový výskyt sbírky: 18 respondentů, tj. 10,65%  
 Průkazný výskyt sbírky: 151 respondentů, tj. 89,35%

Interval	Četnost	Maximum intervalu	Minimum intervalu	Průměr	Směrodatná odchylka	Celkem předmětů	tj. % z celku
1	3	3 256	2 894	3 050	186	9 150	22,60%
2	7	972	700	817	109	5 722	14,13%
3	13	632	500	550	46	7 145	17,65%
4	29	479	254	365	72	10 572	26,11%
5	20	215	135	174	23	3 479	8,59%
6	20	124	92	106	10	2 113	5,22%
7	40	84	20	53	18	2 118	5,23%
8	19	15	2	10	5	190	0,47%

**Druh sbírky: Keramika, kamenina**

Úroveň dotazníku: 2. (původní) 150 173, tj. 0,250%  
 Celkový počet předmětů:  
 Průkazný nulový výskyt sbírky: 24 respondentů, tj. 14,20%  
 Průkazný výskyt sbírky: 145 respondentů, tj. 85,80%

Interval	Četnost	Maximum intervalu	Minimum intervalu	Průměr	Směrodatná odchylka	Celkem předmětů	tj. % z celku
1	1	23 630	-	-	-	23 630	15,74%
2	5	6 695	5 930	6 399	309	31 994	21,30%
3	10	3 325	2 310	2 808	386	28 084	18,70%
4	26	2 101	1 000	1 348	349	35 070	23,35%
5	33	905	400	628	154	20 731	13,80%
6	31	371	150	252	77	7 803	5,20%
7	30	129	36	92	26	2 760	1,84%
8	9	23	3	11	8	101	0,07%

**Druh sbírky: Porcelán**

Úroveň dotazníku: 2. (původní) 116 362, tj. 1,193%  
 Celkový počet předmětů:  
 Průkazný nulový výskyt sbírky: 32 respondentů, tj. 18,93%  
 Průkazný výskyt sbírky: 137 respondentů, tj. 81,07%

Interval	Četnost	Maximum intervalu	Minimum intervalu	Průměr	Směrodatná odchylka	Celkem předmětů	tj. % z celku
1	1	25 000	-	-	-	25 000	21,48%
2	1	9 250	-	-	-	9 250	7,95%
3	4	5 507	4 600	4 975	390	19 901	17,10%
4	11	3 261	1 403	1 986	648	21 849	18,78%
5	16	1 240	743	977	159	15 625	13,43%
6	19	713	502	612	58	11 631	10,00%
7	37	432	179	278	79	10 271	8,83%
8	30	155	42	83	36	2 493	2,14%
9	18	36	1	19	11	342	0,29%

**Druh sbírky: Sklo (mimo obrázků na skle)**

Úroveň dotazníku: 2. (původní) 151 442, tj. 0,252%  
 Celkový počet předmětů:  
 Průkazný nulový výskyt sbírky: 25 respondentů, tj. 14,79%  
 Průkazný výskyt sbírky: 144 respondentů, tj. 85,21%

Interval	Četnost	Maximum intervalu	Minimum intervalu	Průměr	Směrodatná odchylka	Celkem předmětů	tj. % z celku
1	3	20 000	13 106	15 722	3 735	47 166	31,14%
2	6	8 500	4 000	5 478	1 609	32 865	21,70%

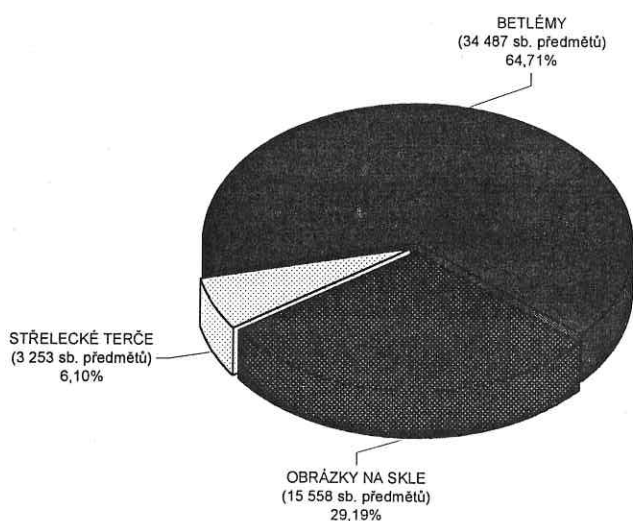
Interval	Četnost	Maximum intervalu	Minimum intervalu	Průměr	Směrodatná odchylka	Celkem předmětů	tj. % z celku
3	11	3 000	1 564	2 069	442	22 764	15,03%
4	28	1 267	700	962	166	26 931	17,78%
5	25	658	380	511	80	12 778	8,44%
6	28	339	136	240	62	6 715	4,43%
7	26	120	37	76	27	1 963	1,30%
8	17	30	1	15	10	260	0,17%

**Druh sbírky: Specifické projevy insitního umění**

Úroveň dotazníku: 2. (dodatečně vypočtená)  
 Celkový počet předmětů: 53 298, tj. 0,089%  
 Z toho:  
 - obrázky na skle 15 558 předmětů, tj. 29,19%  
 - střelecké terče 3 253 předmětů, tj. 6,10%  
 - betlémy 34 487 předmětů, tj. 64,71%  
 Průkazný nulový výskyt sbírky: 24 respondentů, tj. 14,20%  
 Průkazný výskyt sbírky: 145 respondentů, tj. 85,80%

Interval	Četnost	Maximum intervalu	Minimum intervalu	Průměr	Směrodatná odchylka	Celkem předmětů	tj. % z celku
1	1	17 195	-	-	-	17 195	32,26%
2	1	3 971	-	-	-	3 971	7,45%
3	4	2 226	1 839	2 026	160	8 104	15,21%
4	6	1 497	1 095	1 275	174	7 651	14,36%
5	7	891	446	669	181	4 685	8,79%
6	12	404	254	324	51	3 885	7,29%
7	22	210	128	179	28	3 943	7,40%
8	27	121	58	90	18	2 432	4,56%
9	32	53	20	36	10	1 144	2,15%
10	33	19	1	9	6	288	0,54%

**Složení sbírek specifických projevů insitního umění**



**Druh sbírky: Obrázky na skle**

Úroveň dotazníku: 3. (původní)  
 Celkový počet předmětů: 15 558, tj. 0,026%  
 Průkazný nulový výskyt sbírky: 37 respondentů, tj. 21,89%  
 Průkazný výskyt sbírky: 132 respondentů, tj. 78,11%

Interval	Četnost	Maximum intervalu	Minimum intervalu	Průměr	Směrodatná odchylka	Celkem předmětů	tj. % z celku
1	2	2 168	1 354	1 761	576	3 522	22,64%
2	3	814	570	678	124	2 036	13,09%
3	11	447	270	349	66	3 849	24,74%
4	15	195	127	152	22	2 274	14,62%
5	29	116	60	85	15	2 464	15,84%
6	34	50	20	31	10	1 060	6,81%
7	38	19	1	9	6	353	2,27%

**Druh sbírky: Střelecké terče**

Úroveň dotazníku: 3. (původní)  
 Celkový počet předmětů: 3 253, tj. 0,005%  
 Průkazný nulový výskyt sbírky: 87 respondentů, tj. 51,48%  
 Průkazný výskyt sbírky: 82 respondentů, tj. 48,52%

Interval	Četnost	Maximum intervalu	Minimum intervalu	Průměr	Směrodatná odchylka	Celkem předmětů	tj. % z celku
1	2	205	197	201	6	402	12,36%
2	3	175	150	166	14	497	15,28%
3	6	136	91	109	17	653	20,07%
4	8	80	60	70	8	560	17,21%
5	20	52	27	39	7	771	23,70%
6	10	24	16	20	3	203	6,24%
7	14	13	5	9	2	129	3,97%
8	19	4	1	2	1	38	1,17%

**Druh sbírky: Betlémy<sup>5)</sup>**

Úroveň dotazníku: 3. (původní)  
 Celkový počet předmětů: 34 487, tj. 0,057%  
 Průkazný nulový výskyt sbírky: 60 respondentů, tj. 35,50%  
 Průkazný výskyt sbírky: 109 respondentů, tj. 64,50%

Interval	Četnost	Maximum intervalu	Minimum intervalu	Průměr	Směrodatná odchylka	Celkem předmětů	tj. % z celku
1	1	15 004	-	-	-	15 004	43,51%
2	1	3 609	-	-	-	3 609	10,46%
3	10	1 942	712	1 196	418	11 963	34,69%
4	4	500	405	460	49	1 380	4,00%
5	6	300	190	230	42	1 379	4,00%
6	3	131	87	103	24	309	0,09%
7	28	54	10	23	13	648	1,88%
8	57	9	1	4	2	195	0,57%

**Druh sbírky: Textil**

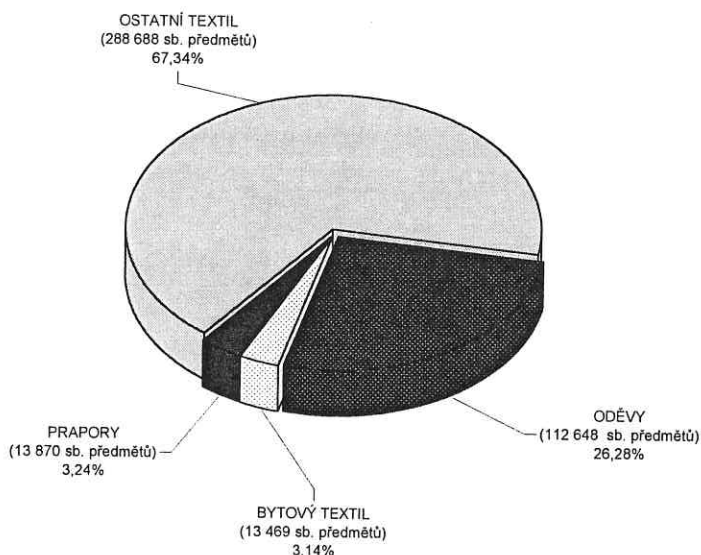
Úroveň dotazníku: 2. (původní)  
 Celkový počet předmětů: 428 675, tj. 0,712%  
 Z toho:  
 - oděvy 112 648 předmětů, tj. 26,28%  
 - bytový textil 13 469 předmětů, tj. 3,14%  
 - prapory 13 870 předmětů, tj. 3,24%  
 - ostatní textil 288 688 předmětů, tj. 67,34%  
 Průkazný nulový výskyt sbírky: 12 respondentů, tj. 7,10%  
 Průkazný výskyt sbírky: 157 respondentů, tj. 92,90%

Interval	Četnost	Maximum intervalu	Minimum intervalu	Průměr	Směrodatná odchylka	Celkem předmětů	tj. % z celku
1	3	73 192	33 393	53 011	19 905	159 033	37,10%
2	10	19 313	8 000	12 949	3 974	129 492	30,21%
3	11	6 736	3 275	4 539	1 351	49 939	11,65%
4	21	2 922	1 356	2 079	537	43 663	10,19%

<sup>5)</sup> Data patrně zahrnují jak betlémové figurky, tak betlémy jako soubory. Proto je vyhodnocení této sbírky více než sporné.

Interval	Četnost	Maximum intervalu	Minimum intervalu	Průměr	Směrodatná odchylka	Celkem předmětů	tj. % z celku
5	26	1 318	665	1 042	176	27 100	6,32%
6	29	642	332	472	111	13 695	3,19%
7	27	310	79	185	60	4 982	1,16%
8	19	57	22	36	10	686	0,16%
9	11	16	2	8	5	85	0,02%

### Složení sbírek textilu



Druh sbírky:

Oděvy

Úroveň dotazníku:

3. (původní)

Celkový počet předmětů:

112 648, tj. 0,187%

Průkazný nulový výskyt sbírky:

35 respondentů, tj. 20,71%

Průkazný výskyt sbírky:

134 respondentů, tj. 79,29%

Interval	Četnost	Maximum intervalu	Minimum intervalu	Průměr	Směrodatná odchylka	Celkem předmětů	tj. % z celku
1	1	20 470	-	-	-	20 470	18,17%
2	4	11 325	7 720	9 521	1 925	38 084	33,81%
3	7	5 482	2 210	3 210	1 084	22 468	19,95%
4	12	1 779	843	1 207	352	14 479	12,85%
5	19	728	350	492	110	9 341	8,29%
6	28	320	115	193	69	5 403	4,80%
7	27	102	47	71	16	1 911	1,70%
8	10	39	20	29	7	290	0,26%
9	26	19	1	8	6	202	0,18%

Druh sbírky:

Bytový textil - koberce, tapety, tapiserie

Úroveň dotazníku:

3. (původní)

Celkový počet předmětů:

13 469, tj. 0,022%

Průkazný nulový výskyt sbírky:

77 respondentů, tj. 45,56%

Průkazný výskyt sbírky:

92 respondentů, tj. 54,44%

Interval	Četnost	Maximum intervalu	Minimum intervalu	Průměr	Směrodatná odchylka	Celkem předmětů	tj. % z celku
1	1	2 223	-	-	-	2 223	16,50%
2	4	1 402	1 115	1 265	131	5 058	37,55%
3	2	800	570	685	163	1 370	10,17%
4	6	382	260	335	44	2 009	14,92%



Interval	Četnost	Maximum intervalu	Minimum intervalu	Průměr	Směrodatná odchylka	Celkem předmětů	tj. % z celku
5	5	220	145	169	32	845	6,27%
6	8	124	82	104	16	833	6,18%
7	7	73	50	59	8	416	3,09%
8	6	44	35	40	3	239	1,77%
9	9	27	17	23	3	203	1,51%
10	20	15	7	10	2	199	1,48%
11	24	6	1	3	2	74	0,55%

**Druh sbírky: Prapory**

Úroveň dotazníku: 3. (původní) 13 870, tj. 0,023%  
 Celkový počet předmětů:  
 Průkazný nulový výskyt sbírky: 41 respondentů, tj. 24,26%  
 Průkazný výskyt sbírky: 128 respondentů, tj. 75,77%

Interval	Četnost	Maximum intervalu	Minimum intervalu	Průměr	Směrodatná odchylka	Celkem předmětů	tj. % z celku
1	3	3 600	1 240	2 407	1 180	7 221	52,06%
2	4	420	212	279	96	1 114	8,03%
3	5	214	182	196	12	980	7,07%
4	20	158	75	103	28	2 053	14,80%
5	20	72	40	56	9	1 118	8,06%
6	22	43	27	34	6	748	5,39%
7	25	25	12	19	4	470	3,39%
8	12	10	6	9	1	111	0,80%
9	17	5	1	3	2	55	0,40%

**Druh sbírky: Ostatní textil**

Úroveň dotazníku: 3. (původní zůstatková) 288 688, tj. 0,480%  
 Celkový počet předmětů:  
 Výskyt sbírky: 145 respondentů, tj. 85,80%

**Druh sbírky: Oděvní doplňky**

Úroveň dotazníku: 2. (původní) 101 075, tj. 0,168%  
 Celkový počet předmětů:  
 Z toho:  
 - pokrývky hlavy 32 941 předmětů, tj. 32,59%  
 - obuv 7 790 předmětů, tj. 7,71%  
 - ostatní oděvní doplňky 60 344 předmětů, tj. 59,70%  
 Průkazný nulový výskyt sbírky: 20 respondentů, tj. 11,83%  
 Průkazný výskyt sbírky: 149 respondentů, tj. 88,17%

Interval	Četnost	Maximum intervalu	Minimum intervalu	Průměr	Směrodatná odchylka	Celkem předmětů	tj. % z celku
1	1	19 667	-	-	-	19 667	19,46%
2	6	7 639	3 280	4 917	1 646	29 502	29,19%
3	6	2 699	1 700	2 390	363	14 341	14,19%
4	13	1 440	800	1 113	208	14 165	14,31%
5	24	781	361	518	135	12 431	12,30%
6	20	335	215	264	42	5 289	5,23%
7	17	204	143	167	19	2 838	2,81%
8	13	114	80	98	12	1 277	1,26%
9	7	71	61	64	4	447	0,44%
10	12	48	27	38	8	457	0,45%
11	21	24	8	16	4	326	0,32%
12	9	6	1	4	2	35	0,03%

**Druh sbírky: Pokrývky hlavy**

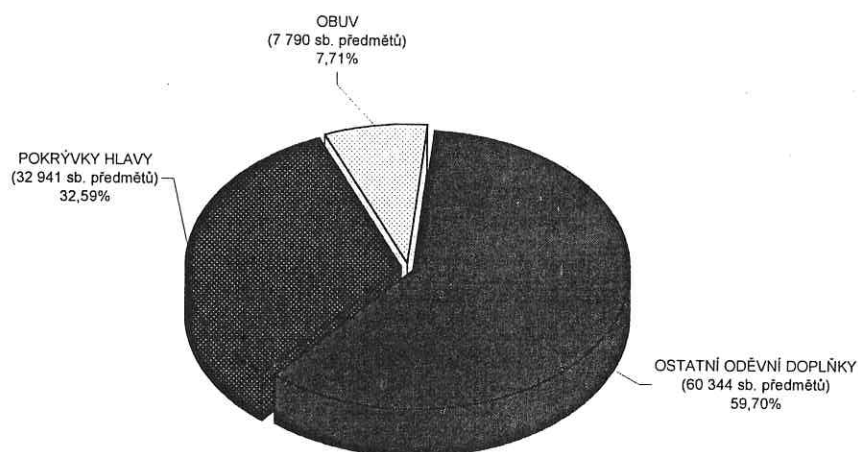
Úroveň dotazníku: 3. (původní) 32 941, tj. 0,055%  
 Celkový počet předmětů:  
 Průkazný nulový výskyt sbírky: 40 respondentů, tj. 23,67%

Průkazný výskyt sbírky:

129 respondentů, tj. 76,33%

Interval	Četnost	Maximum intervalu	Minimum intervalu	Průměr	Směrodatná odchylka	Celkem předmětů	tj. % z celku
1	1	10 292	-	-	-	10 292	31,24%
2	4	3 201	1 210	1 967	946	7 869	23,89%
3	6	901	506	751	150	4 503	13,67%
4	9	400	319	361	32	3 248	9,86%
5	13	263	169	206	26	2 672	8,11%
6	22	142	77	106	18	2 322	7,05%
7	13	74	53	63	6	822	2,50%
8	22	50	25	39	9	852	2,59%
9	14	22	12	16	3	230	0,70%
10	25	10	1	5	3	131	0,40%

### Složení sbírek oděvních doplňků



<b>Druh sbírky:</b>	<b>ObuV</b>
---------------------	-------------

Úroveň dotazníku:

3. (původní)

Celkový počet předmětů:

7 790, tj. 0,013%

Průkazný nulový výskyt sbírky:

43 respondentů, tj. 25,44%

Průkazný výskyt sbírky:

126 respondentů, tj. 74,56%

Interval	Četnost	Maximum intervalu	Minimum intervalu	Průměr	Směrodatná odchylka	Celkem předmětů	tj. % z celku
1	3	1 882	853	1 248	554	3 745	48,07%
2	7	300	132	215	60	1 502	19,28%
3	30	100	30	53	23	1 583	20,32%
4	41	28	10	18	6	747	9,59%
5	45	9	1	5	3	213	2,73%

<b>Druh sbírky:</b>	<b>Ostatní oděvní doplňky</b>
---------------------	-------------------------------

Úroveň dotazníku:

3. (původní zůstatkové)

Celkový počet předmětů:

60 344, tj. 0,100%

Výskyt sbírky:

131 respondentů, tj. 77,51%

**Druh sbírky: Hudební nástroje**

Úroveň dotazníku: 2. (původní) 14 993, tj. 0,025%  
 Celkový počet předmětů:  
 Průkazný nulový výskyt sbírky: 33 respondentů, tj. 19,53%  
 Průkazný výskyt sbírky: 136 respondentů, tj. 80,47%

Interval	Četnost	Maximum intervalu	Minimum intervalu	Průměr	Směrodatná odchylka	Celkem předmětů	tj. % z celku
1	1	6 949	-	-	-	6 946	46,33%
2	2	1 600	846	1223	533	2 446	16,31%
3	5	350	203	245	64	1 226	8,18%
4	8	160	111	144	17	1 151	7,68%
5	10	104	70	89	12	894	5,96%
6	32	61	32	43	11	1 370	9,14%
7	43	29	10	19	7	811	5,41%
8	35	9	1	4	2	149	0,99%

**Druh sbírky: Hračky a loutky (včetně divadelních)**

Úroveň dotazníku: 2. (původní) 91 280, tj. 0,152%  
 Celkový počet předmětů:  
 Průkazný nulový výskyt sbírky: 47 respondentů, tj. 27,81%  
 Průkazný výskyt sbírky: 122 respondentů, tj. 72,19%

Interval	Četnost	Maximum intervalu	Minimum intervalu	Průměr	Směrodatná odchylka	Celkem předmětů	tj. % z celku
1	1	33 000	-	-	-	33 000	36,15%
2	7	8 705	3 000	4 849	1 925	33 940	37,18%
3	7	1 774	1 044	1 386	245	9 708	10,64%
4	16	761	305	496	136	7 934	8,69%
5	26	266	115	177	45	4 596	5,04%
6	25	102	30	62	23	1 553	1,70%
7	26	29	10	19	6	495	0,54%
8	14	9	2	4	2	54	0,06%

**Druh sbírky: Modely**

Úroveň dotazníku: 2. (původní) 13 171, tj. 0,022%  
 Celkový počet předmětů:  
 Průkazný nulový výskyt sbírky: 29 respondentů, tj. 17,16%  
 Průkazný výskyt sbírky: 140 respondentů, tj. 82,84%

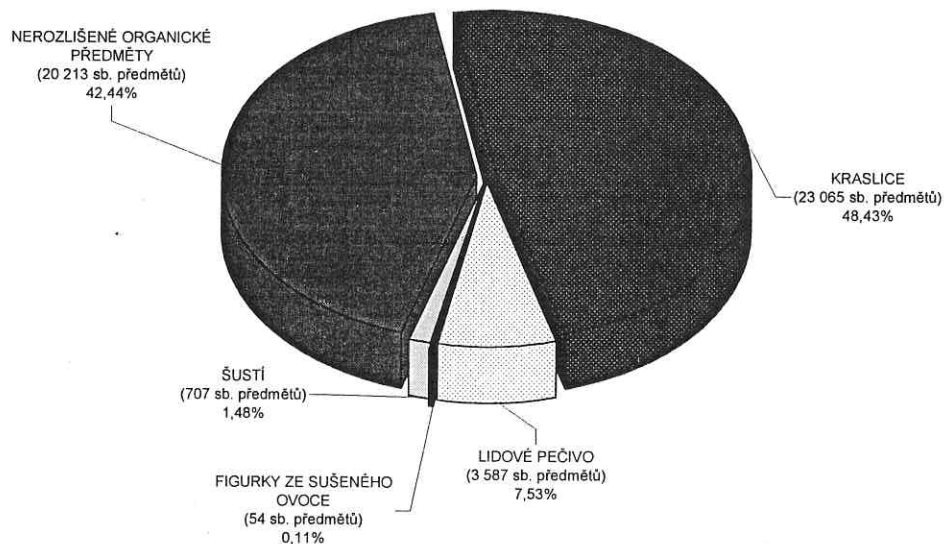
Interval	Četnost	Maximum intervalu	Minimum intervalu	Průměr	Směrodatná odchylka	Celkem předmětů	tj. % z celku
1	2	3 749	2 248	2 999	1 061	5 997	45,53%
2	4	613	462	536	67	2 142	16,26%
3	7	381	194	280	57	1 963	14,90%
4	9	117	96	106	7	958	7,27%
5	25	79	30	49	14	1 222	9,28%
6	40	29	10	17	6	663	5,03%
7	53	9	1	4	2	226	1,72%

**Druh sbírky: Ostatní předměty organického původu**

Úroveň dotazníku: 2. (původní) 47 626, tj. 0,079%  
 Celkový počet předmětů:  
 Z toho:  
 - kraslice 23 065 předmětů, tj. 48, 43%  
 - lidové pečivo 3 587 předmětů, tj. 7,53%  
 - figurky ze sušeného ovoce 54 předmětů, tj. 0,11%  
 - šustí 707 předmětů, tj. 1,48%  
 - nerozlišené předměty organického původu 20 213 předmětů, tj. 42,44%  
 Průkazný nulový výskyt sbírky: 64 respondentů, tj. 37,87%  
 Průkazný výskyt sbírky: 105 respondentů, tj. 62,13%

Interval	Četnost	Maximum intervalu	Minimum intervalu	Průměr	Směrodatná odchylka	Celkem předmětů	tj. % z celku
1	3	8 888	5 230	22 050	1 897	22 050	46,30%
2	10	2 834	752	1 386	734	13 866	29,11%
3	18	564	300	367	65	6 602	13,86%
4	18	279	117	177	52	3 192	6,70%
5	33	95	25	49	22	1 626	3,41%
6	23	22	2	13	7	290	0,61%

### Složení ostatních sbírek organického původu



**Druh sbírky: Kraslice**

Úroveň dotazníku: 3. (původní)  
 Celkový počet předmětů: 23 065, tj. 0,038%  
 Průkazný nulový výskyt sbírky: 90 respondentů, tj. 53,25%  
 Průkazný výskyt sbírky: 79 respondentů, tj. 46,75%

Interval	Četnost	Maximum intervalu	Minimum intervalu	Průměr	Směrodatná odchylka	Celkem předmětů	tj. % z celku
1	2	5 600	5 000	5 300	424	10 600	45,96%
2	2	2 544	1 898	2 221	457	4 442	19,26%
3	3	840	700	759	72	2 278	9,88%
4	18	399	130	220	76	3 962	17,18%
5	23	100	30	59	24	1 365	5,92%
6	32	28	2	13	8	418	1,18%

**Druh sbírky: Lidové pečivo**

Úroveň dotazníku: 3. (původní)  
 Celkový počet předmětů: 3 587, tj. 0,006%  
 Průkazný nulový výskyt sbírky: 132 respondentů, tj. 78,11%  
 Průkazný výskyt sbírky: 37 respondentů, tj. 21,89%

Interval	Četnost	Maximum intervalu	Minimum intervalu	Průměr	Směrodatná odchylka	Celkem předmětů	tj. % z celku
1	2	700	500	600	141	1 200	33,45%
2	9	286	136	193	60	1 739	48,48%
3	15	71	20	39	16	588	16,39%
4	11	15	1	5	4	60	1,67%

**Druh sbírky:** **Figurky ze sušeného ovoce**

Úroveň dotazníku: 3. (původní) 54, tj. 0,000%  
 Celkový počet předmětů:  
 Průkazný nulový výskyt sbírky: 164 respondentů, tj. 97,04%  
 Průkazný výskyt sbírky: 5 respondentů, tj. 2,96%

**Druh sbírky:** **Předměty ze šustí**

Úroveň dotazníku: 3. (původní) 707, tj. 0,001%  
 Celkový počet předmětů:  
 Průkazný nulový výskyt sbírky: 150 respondentů, tj. 88,76%  
 Průkazný výskyt sbírky: 19 respondentů, tj. 11,24%

Interval	Četnost	Maximum intervalu	Minimum intervalu	Průměr	Směrodatná odchylka	Celkem předmětů	tj. % z celku
1	4	112	98	103	6	410	57,99%
2	9	62	19	30	15	272	37,47%
3	6	10	2	4	3	25	3,54%

**Druh sbírky:** **Nerozlišené předměty organického původu**

Úroveň dotazníku: 3. (původní zůstatková) 20 213, tj. 0,034%  
 Celkový počet předmětů:  
 Výskyt sbírky: 68 respondentů, tj. 40,24%

**Druh sbírky:** **Šperky**

Úroveň dotazníku: 2. (původní) 33 739, tj. 0,056%  
 Celkový počet předmětů:  
 Průkazný nulový výskyt sbírky: 82 respondentů, tj. 48,52%  
 Průkazný výskyt sbírky: 87 respondentů, tj. 51,48%

Interval	Četnost	Maximum intervalu	Minimum intervalu	Průměr	Směrodatná odchylka	Celkem předmětů	tj. % z celku
1	2	7 590	6 000	6 795	1 124	13 590	40,28%
2	3	3 901	2 000	2 900	954	8 701	25,79%
3	4	1 015	820	924	80	3 695	10,95%
4	11	540	286	377	75	4 144	12,28%
5	12	225	100	161	44	1 927	5,71%
6	16	90	47	68	14	1 091	3,23%
7	15	40	21	28	6	421	1,25%
8	24	15	1	7	4	170	0,50%

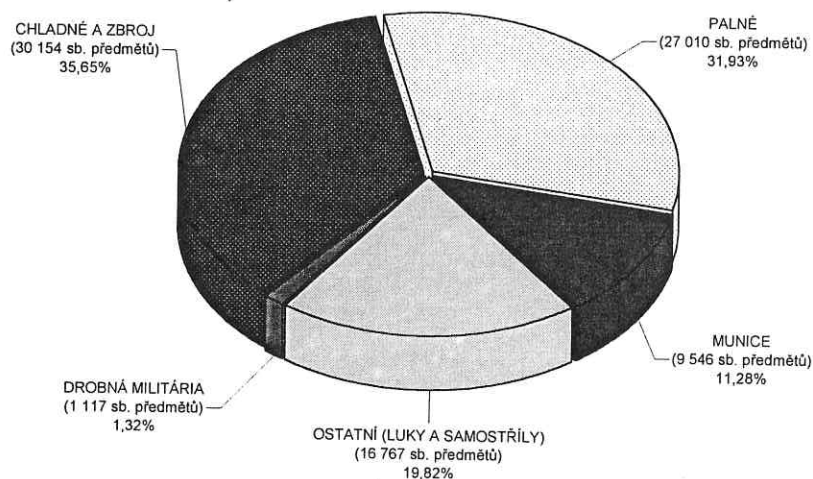
**Druh sbírky:** **Zbraně a militária**

Úroveň dotazníku: 2. (původní) 84 594, tj. 0,141%  
 Celkový počet předmětů:  
 Z toho:  
 - chladné zbraně a zbroj 30 154 předmětů, tj. 35,65%  
 - palné zbraně 27 010 předmětů, tj. 31,93%  
 - munice 9 546 předmětů, tj. 11,28%  
 - ostatní (luky a samostřily) 16 767 předmětů, tj. 19,82%  
 - drobná militária 1 117 předmětů, tj. 1,32%  
 Průkazný nulový výskyt sbírky: 26 respondentů, tj. 15,38%  
 Průkazný výskyt sbírky: 143 respondentů, tj. 84,62%

Interval	Četnost	Maximum intervalu	Minimum intervalu	Průměr	Směrodatná odchylka	Celkem předmětů	tj. % z celku
1	1	15 430	-	-	-	15 430	18,24%
2	1	6 172	-	-	-	6 172	7,30%
3	8	3 106	1 644	2 366	509	18 931	22,38%
4	15	1 467	903	1 152	186	17 286	20,43%
5	14	712	491	614	63	8 595	10,16%
6	15	482	340	425	44	6 368	7,53%
7	16	335	258	291	24	4 654	5,50%
8	21	224	148	183	24	3 845	4,55%

Interval	Četnost	Maximum intervalu	Minimum intervalu	Průměr	Směrodatná odchylka	Celkem předmětů	tj. % z celku
9	34	133	40	89	27	3 038	3,59%
10	12	29	10	20	7	244	0,29%
11	6	9	1	5	4	31	0,04%

### Složení sbírek zbraní



Druh sbírky:	Chladné zbraně a zbroj
--------------	------------------------

Úroveň dotazníku: 3. (původní)  
 Celkový počet předmětů: 30 154, tj. 0,050%  
 Průkazný nulový výskyt sbírky: 51 respondentů, tj. 30,18%  
 Průkazný výskyt sbírky: 118 respondentů, tj. 69,82%

Interval	Četnost	Maximum intervalu	Minimum intervalu	Průměr	Směrodatná odchylka	Celkem předmětů	tj. % z celku
1	5	3 045	1 428	2 018	647	10 088	33,45%
2	5	948	701	810	98	4 052	13,44%
3	8	634	445	533	72	4 263	14,14%
4	20	404	202	306	62	6 114	20,28%
5	32	192	80	120	34	3 854	12,78%
6	34	70	20	49	14	1 667	5,53%
7	14	16	1	8	5	116	0,38%

Druh sbírky:	Palné zbraně
--------------	--------------

Úroveň dotazníku: 3. (původní)  
 Celkový počet předmětů: 27 010, tj. 0,045%  
 Průkazný nulový výskyt sbírky: 52 respondentů, tj. 30,77%  
 Průkazný výskyt sbírky: 117 respondentů, tj. 69,23%

Interval	Četnost	Maximum intervalu	Minimum intervalu	Průměr	Směrodatná odchylka	Celkem předmětů	tj. % z celku
1	1	9 119	-	-	-	9 119	33,76%
2	2	2 674	1 145	1 910	1 081	3 819	14,14%
3	4	800	727	756	32	3 022	11,19%
4	7	584	323	425	95	2 973	11,01%
5	14	267	192	219	25	3 064	11,34%
6	14	169	118	142	21	1 990	7,37%
7	13	106	80	93	10	1 204	4,46%
8	35	66	25	43	11	1 498	5,55%

**Muzejní obzory 2/1999**

Interval	Četnost	Maximum intervalu	Minimum intervalu	Průměr	Směrodatná odchylka	Celkem předmětů	tj. % z celku
9	27	22	2	12	7	321	1,19%

**Druh sbírky: Munice**

Úroveň dotazníku: 3. (původní) 9 546, tj. 0,016%  
 Celkový počet předmětů:  
 Průkazný nulový výskyt sbírky: 70 respondentů, tj. 41,42%  
 Průkazný výskyt sbírky: 99 respondentů, tj. 58,58%

Interval	Četnost	Maximum intervalu	Minimum intervalu	Průměr	Směrodatná odchylka	Celkem předmětů	tj. % z celku
1	1	3 266	-	-	-	3 266	34,21%
2	4	500	300	371	90	1 483	15,54%
3	19	234	100	144	44	2 738	28,68%
4	24	86	40	61	14	1 467	15,37%
5	26	35	10	18	7	477	5,00%
6	25	9	1	5	3	115	1,20%

**Druh sbírky: Ostatní militária (luky a samostříly)**

Úroveň dotazníku: 3. (původní zůstatková) 16 767, tj. 0,028%  
 Celkový počet předmětů:  
 Výskyt sbírky: 111 respondentů, tj. 65,68%

**Druh sbírky: Drobná militária**

Úroveň dotazníku: 3. (dodatečná) 1 117, tj. 0,002%  
 Celkový počet předmětů:  
 Vykázaný výskyt sbírky: 5 respondentů, tj. 2,96%

**Druh sbírky: Hodiny a hodinové strojky**

Úroveň dotazníku: 2. (původní) 16 960, tj. 0,028%  
 Celkový počet předmětů:  
 Průkazný nulový výskyt sbírky: 23 respondentů, tj. 13,61%  
 Průkazný výskyt sbírky: 146 respondentů, tj. 86,39%

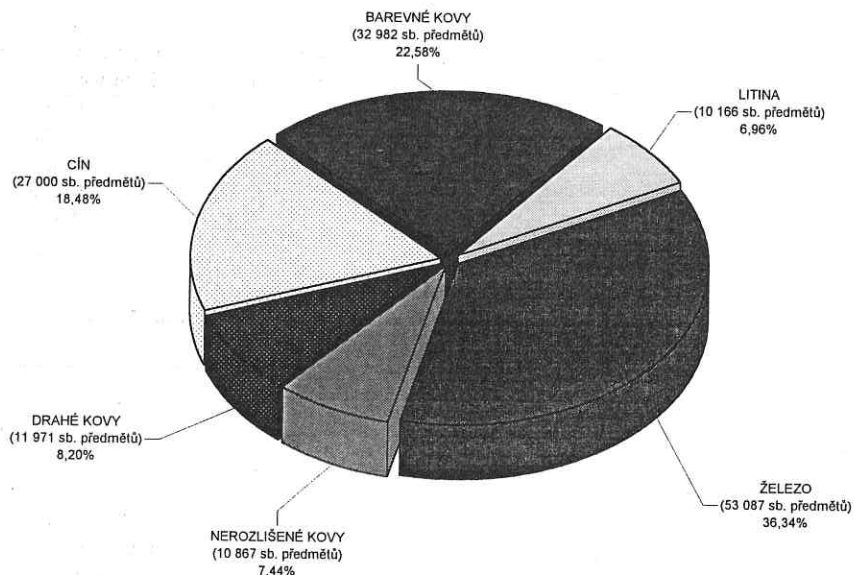
Interval	Četnost	Maximum intervalu	Minimum intervalu	Průměr	Směrodatná odchylka	Celkem předmětů	tj. % z celku
1	4	1 330	959	1 105	161	4 419	26,06%
2	7	618	335	439	106	3 076	18,14%
3	10	290	199	234	29	2 336	13,77%
4	33	180	89	135	29	4 471	26,36%
5	32	83	38	57	13	1 822	10,74%
6	33	35	10	22	8	722	4,26%
7	27	9	1	4	2	114	0,67%

**Druh sbírky: Předměty z kovů**

Úroveň dotazníku: 2. (původní) 146 073, tj. 0,243%  
 Celkový počet předmětů:  
 Z toho:  
 - drahé kovy 11 971 předmětů, tj. 8,20%  
 - cín 27 000 předmětů, tj. 18,48%  
 - barevné kovy 32 982 předmětů, tj. 22,58%  
 - železo 53 087 předmětů, tj. 36,34%  
 - litina 10 166 předmětů, tj. 6,96%  
 - nerozlišené kovy 10 867 předmětů, tj. 7,44%  
 Průkazný nulový výskyt sbírky: 58 respondentů, tj. 34,32%  
 Průkazný výskyt sbírky: 111 respondentů, tj. 65,68%

Interval	Četnost	Maximum intervalu	Minimum intervalu	Průměr	Směrodatná odchylka	Celkem předmětů	tj. % z celku
1	1	36 872	-	-	-	36 872	25,24%
2	3	9 567	8 580	8 946	540	26 839	18,37%
3	4	4 850	3 478	4 189	561	16 755	11,47%
4	11	3 088	1 705	2 328	476	25 618	17,54%
5	22	1 474	709	1 080	202	23 756	16,26%
6	32	590	260	393	108	12 581	8,61%
7	26	244	30	136	67	3 539	2,42%
8	12	24	1	9	7	113	0,08%

### Složení sbírek kovů



**Druh sbírky:** Předměty z drahých kovů

Úroveň dotazníku: 3. (původní)  
 Celkový počet předmětů: 11 971, tj. 0,020%  
 Průkazný nulový výskyt sbírky: 117 respondentů, tj. 69,23%  
 Průkazný výskyt sbírky: 52 respondentů, tj. 30,77%

Interval	Četnost	Maximum intervalu	Minimum intervalu	Průměr	Směrodatná odchylka	Celkem předmětů	tj. % z celku
1	1	4 723	-	-	-	4 723	39,45%
2	3	1 978	1 000	1 326	565	3 978	33,23%
3	5	528	276	418	100	2 090	17,46%
4	9	150	43	87	40	784	6,55%
5	6	38	24	31	6	187	1,56%
6	11	20	10	13	4	150	1,25%
7	17	7	1	3	2	59	0,49%

**Druh sbírky:** Předměty z cínu

Úroveň dotazníku: 3. (původní)  
 Celkový počet předmětů: 27 000, tj. 0,045%  
 Průkazný nulový výskyt sbírky: 76 respondentů, tj. 44,97%  
 Průkazný výskyt sbírky: 93 respondentů, tj. 55,03%

Interval	Četnost	Maximum intervalu	Minimum intervalu	Průměr	Směrodatná odchylka	Celkem předmětů	tj. % z celku
1	3	1 800	1 560	1 705	127	5 114	18,94%
2	6	1 210	813	1 043	161	6 255	23,17%
3	6	717	600	649	46	3 894	14,42%



**Muzejní obzory 2/1999**

Interval	Četnost	Maximum intervalu	Minimum intervalu	Průměr	Směrodatná odchylka	Celkem předmětů	tj. % z celku
4	7	520	436	487	30	3 408	12,62%
5	9	350	241	290	43	2 612	9,67%
6	20	209	120	166	27	3 311	12,26%
7	26	111	50	78	21	2034	7,53%
8	12	42	10	30	9	354	1,31%
9	4	8	2	5	3	18	0,07%

**Druh sbírky: Předměty z barevných kovů**

Úroveň dotazníku: 3. (původní) 32 982, tj. 0,055%  
 Celkový počet předmětů:  
 Průkazný nulový výskyt sbírky: 94 respondentů, tj. 55,62%  
 Průkazný výskyt sbírky: 75 respondentů, tj. 44,38%

Interval	Četnost	Maximum intervalu	Minimum intervalu	Průměr	Směrodatná odchylka	Celkem předmětů	tj. % z celku
1	1	15 282	-	-	-	15 282	46,33%
2	3	2 000	1 634	1 791	188	5 374	16,29%
3	4	1 188	707	860	223	3 439	10,43%
4	14	600	266	386	110	5 408	16,40%
5	16	189	96	135	30	2 166	6,57%
6	24	87	20	51	21	1 223	3,71%
7	13	15	1	7	5	90	0,27%

**Druh sbírky: Předměty ze železa**

Úroveň dotazníku: 3. (původní) 53 087, tj. 0,088%  
 Celkový počet předmětů:  
 Průkazný nulový výskyt sbírky: 91 respondentů, tj. 53,85%  
 Průkazný výskyt sbírky: 78 respondentů, tj. 46,15%

Interval	Četnost	Maximum intervalu	Minimum intervalu	Průměr	Směrodatná odchylka	Celkem předmětů	tj. % z celku
1	1	16 141	-	-	-	16 141	30,40%
2	2	5 052	5 000	5 026	37	10 052	18,93%
3	4	2 000	1 500	1 713	249	6 850	12,90%
4	8	1 376	924	1 176	163	9 406	17,72%
5	15	638	300	411	101	6 164	11,61%
6	20	247	115	175	36	3 497	6,59%
7	14	91	20	61	24	854	1,61%
8	14	17	1	9	5	123	0,23%

**Druh sbírky: Předměty z litiny**

Úroveň dotazníku: 3. (původní) 10 166, tj. 0,017%  
 Celkový počet předmětů:  
 Průkazný nulový výskyt sbírky: 100 respondentů, tj. 59,17%  
 Průkazný výskyt sbírky: 69 respondentů, tj. 40,83%

Interval	Četnost	Maximum intervalu	Minimum intervalu	Průměr	Směrodatná odchylka	Celkem předmětů	tj. % z celku
1	1	1 615	-	-	-	1 615	15,89%
2	3	1 173	1 000	1 106	93	3 319	32,65%
3	6	650	200	448	189	2 690	26,46%
4	9	153	100	125	21	1 126	11,08%
5	29	83	17	44	22	1 287	12,66%
6	21	14	1	6	4	129	1,27%

**Druh sbírky: Nerozlišené předměty z kovů**

Úroveň dotazníku: 3. (dodatečná zůstatková) 10 867, tj. 0,018%  
 Celkový počet předmětů:  
 Výskyt sbírky: 14 respondentů, tj. 8,28%

<b>Druh sbírky:</b>	<b>Dýmky a kuřácké potřeby</b>
---------------------	--------------------------------

Úroveň dotazníku: 2. (dodatečná)  
 Celkový počet předmětů: 3 663, tj. 0,006%  
 Vykázaný výskyt sbírky: 19 respondentů, tj. 11,24%

Interval	Četnost	Maximum intervalu	Minimum intervalu	Průměr	Směrodatná odchylka	Celkem předmětů	tj. % z celku
1	1	716	-	-	-	716	19,55%
2	5	428	244	318	69	1 592	43,46%
3	6	210	112	166	44	996	27,19%
4	5	97	43	69	23	343	9,36%
5	2	14	2	8	8	16	0,44%

<b>Druh sbírky:</b>	<b>Obalová technika, reklamní a upomínkové předměty</b>
---------------------	---

Úroveň dotazníku: 2. (dodatečná)  
 Celkový počet předmětů: 2 877, tj. 0,005%  
 Vykázaný výskyt sbírky: 8 respondentů, tj. 4,73%

<b>Druh sbírky:</b>	<b>Osvětlovadla</b>
---------------------	---------------------

Úroveň dotazníku: 2. (dodatečná)  
 Celkový počet předmětů: 8 265, tj. 0,014%  
 Vykázaný výskyt sbírky: 10 respondentů, tj. 5,92%

<b>Druh sbírky:</b>	<b>Školní pomůcky</b>
---------------------	-----------------------

Úroveň dotazníku: 2. (dodatečná)  
 Celkový počet předmětů: 17 168, tj. 0,029%  
 Vykázaný výskyt sbírky: 10 respondentů, tj. 5,92%

<b>Druh sbírky:</b>	<b>Tiskařské štočky</b>
---------------------	-------------------------

Úroveň dotazníku: 2. (dodatečná)  
 Celkový počet předmětů: 21 414, tj. 0,036%  
 Vykázaný výskyt sbírky: 15 respondentů, tj. 8,88%

Interval	Četnost	Maximum intervalu	Minimum intervalu	Průměr	Směrodatná odchylka	Celkem předmětů	tj. % z celku
1	1	10 000	-	-	-	10 000	46,70%
2	5	2 372	1 234	1 557	466	7 786	36,36%
3	5	840	430	639	178	3 195	14,92%
4	4	180	47	108	67	433	2,02%

<b>Druh sbírky:</b>	<b>Zařízení lékáren</b>
---------------------	-------------------------

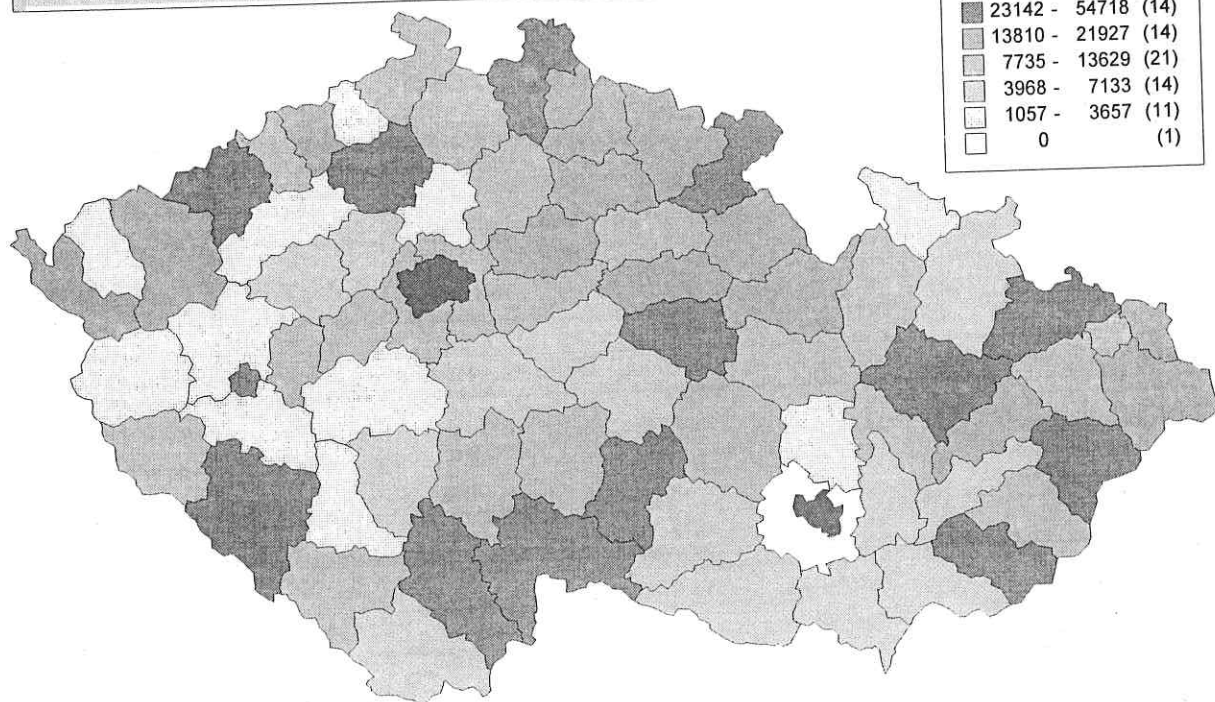
Úroveň dotazníku: 2. (dodatečná)  
 Celkový počet předmětů: 7 445, tj. 0,012%  
 Vykázaný výskyt sbírky: 10 respondentů, tj. 5,92%

<b>Druh sbírky:</b>	<b>Devocionálie</b>
---------------------	---------------------

Úroveň dotazníku: 2. (dodatečná)  
 Celkový počet předmětů: 5 979, tj. 0,010%  
 Vykázaný výskyt sbírky: 15 respondentů, tj. 8,88%

Interval	Četnost	Maximum intervalu	Minimum intervalu	Průměr	Směrodatná odchylka	Celkem předmětů	tj. % z celku
1	2	2 714	1 200	1 957	1 071	3 914	65,46%
2	2	613	590	602	16	1 203	20,12%
3	3	216	171	196	23	587	9,82%
4	4	90	31	55	26	221	3,70%
5	4	22	6	14	8	54	0,90%

# Kulturně historické sbírky v okresech ČR



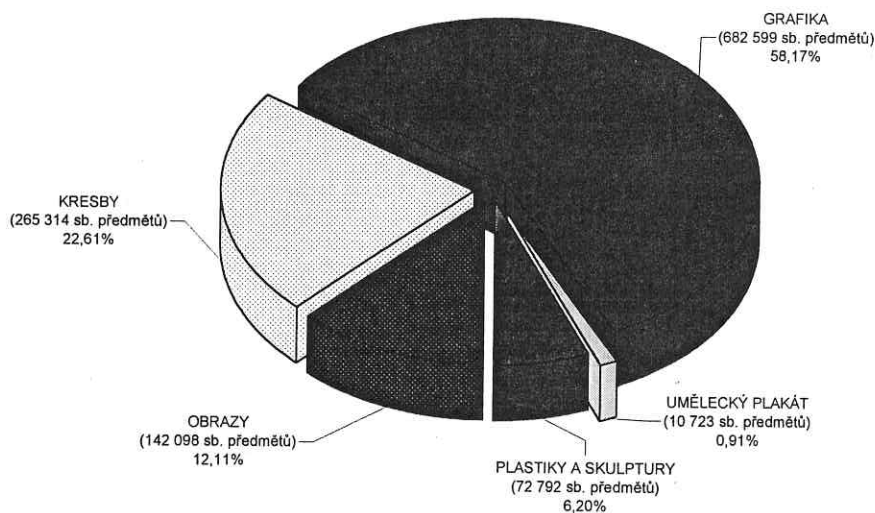
### 3.9. Uměleckohistorické sbírky

Druh sbírky:	Uměleckohistorické <sup>6)</sup>
--------------	----------------------------------

Úroveň dotazníku:	1. (dodatečně vypočtená)	1 173 526, tj. %
Celkový počet předmětů:		
Z toho:		
- obrazy		142 098 předmětů, tj. 12,11%
- kresby		265 314 předmětů, tj. 22,61%
- grafika		682 599 předmětů, tj. 57,17%
- umělecký plakát		10 723 předmětů, tj. 0,91%
- plastiky a soškultury		72 792 předmětů, tj. 6,20%
Průkazný nulový výskyt sbírky:	4 respondenti, tj. 2,37%	
Průkazný výskyt sbírky:	165 respondentů, tj. 97,63%	

Interval	Četnost	Maximum intervalu	Minimum intervalu	Průměr	Směrodatná odchylka	Celkem předmětů	tj. % z celku
1	2	318 884	177 781	248 333	99 775	496 665	42,32%
2	4	73 000	29 775	51 385	18 011	205 541	17,51%
3	8	22 116	12 259	16 822	3 223	134 578	11,47%
4	20	10 822	6 015	7 871	1 478	157 437	13,42%
5	26	5 696	2 544	3 936	1 018	102 348	8,72%
6	40	2 341	851	1 464	463	58 557	4,99%
7	21	787	408	602	127	12 636	1,08%
8	23	343	107	224	70	5 162	0,44%
9	11	89	20	48	29	533	0,05%
10	10	15	2	7	5	69	0,01%

#### Složení sbírek uměleckohistorického charakteru



Druh sbírky:	Obrazy
--------------	--------

Úroveň dotazníku:	2. (původní)	142 098, tj. 0,236%
Celkový počet předmětů:		
Průkazný nulový výskyt sbírky:	17 respondentů, tj. 10,06%	
Průkazný výskyt sbírky:	152 respondentů, tj. 89,94%	

<sup>6)</sup> Výzkum nezahrnuje sbírky muzeí umění - galerií.

**Muzejní obzory 2/1999**

Interval	Četnost	Maximum intervalu	Minimum intervalu	Průměr	Směrodatná odchylka	Celkem předmětů	tj. % z celku
		41 300	-	-	-	41 300	29,06%
1	1	5 336	3 125	4 208	797	21 038	14,81%
2	5	2 736	1 946	2 394	345	16 756	11,79%
3	7	1 709	1 200	1 427	188	19 984	14,06%
4	14	1 108	820	963	99	16 368	11,52%
5	17	737	499	576	77	10 365	7,29%
6	18	460	250	335	66	11 046	7,77%
7	33	236	106	162	42	4 223	2,97%
8	26	98	32	60	22	906	0,64%
9	15	21	1	7	7	112	0,08%
10	16						

**Druh sbírky: Kresby**

Úroveň dotazníku: 2. (původní) 265 314, tj. 0,441%  
 Celkový počet předmětů: 33 respondentů, tj. 19,53%  
 Průkazný nulový výskyt sbírky: 136 respondentů, tj. 80,47%  
 Průkazný výskyt sbírky:

Interval	Četnost	Maximum intervalu	Minimum intervalu	Průměr	Směrodatná odchylka	Celkem předmětů	tj. % z celku
		94 536	-	-	-	94 536	35,63%
1	1	37 535	-	-	-	37 535	14,15%
2	1	9 960	9 671	9 816	204	19 631	7,40%
3	2	6 700	4 196	5 396	959	43 168	16,27%
4	8	3 628	1 472	2 223	628	40 015	15,08%
5	18	1 152	500	777	206	17 861	6,73%
6	23	424	220	326	70	8 469	3,19%
7	26	207	50	113	50	3 603	1,36%
8	32	45	10	25	11	479	0,18%
9	19	5	1	3	2	17	0,01%
10	6						

**Druh sbírky: Grafika**

Úroveň dotazníku: 2. (původní) 682 599, tj. 1,134%  
 Celkový počet předmětů: 35 respondentů, tj. 20,71%  
 Průkazný nulový výskyt sbírky: 134 respondentů, tj. 79,29%  
 Průkazný výskyt sbírky:

Interval	Četnost	Maximum intervalu	Minimum intervalu	Průměr	Směrodatná odchylka	Celkem předmětů	tj. % z celku
		216 799	124 123	170 461	65 532	340 922	49,94%
1	2	52 500	30 000	39 294	11 749	117 882	17,27%
2	3	19 335	17 593	18 464	1 232	36 928	5,41%
3	2	11 563	4 284	7 668	2 321	92 015	13,48%
4	12	3 627	2 898	3 229	299	25 832	3,78%
5	8	2 500	1 803	2 195	196	39 520	5,79%
6	18	1 558	600	939	255	18 779	2,75%
7	20	521	261	388	83	7 742	1,13%
8	20	205	37	94	56	2 647	0,39%
9	28	30	12	20	7	303	0,04%
10	15	10	1	5	4	29	0,00%
11	6						

**Druh sbírky: Umělecký plakát**

Úroveň dotazníku: 2. (původní) 10 723, tj. 0,018%  
 Celkový počet předmětů: 116 respondentů, tj. 68,64%  
 Průkazný nulový výskyt sbírky: 53 respondentů, tj. 31,36%  
 Průkazný výskyt sbírky:

Interval	Četnost	Maximum intervalu	Minimum intervalu	Průměr	Směrodatná odchylka	Celkem předmětů	tj. % z celku
		2 550	2 264	2 407	202	4 814	44,89%
1	2	1 100	750	945	148	3 780	35,25%
2	4	332	100	142	70	1 563	14,58%
3	11	74	34	51	13	306	2,85%
4	6						

Interval	Četnost	Maximum intervalu	Minimum intervalu	Průměr	Směrodatná odchylka	Celkem předmětů	tj. % z celku
5	14	20	10	15	5	206	1,92%
6	16	9	1	3	2	54	0,50%

Druh sbírky: **Plastiky a soškultury**

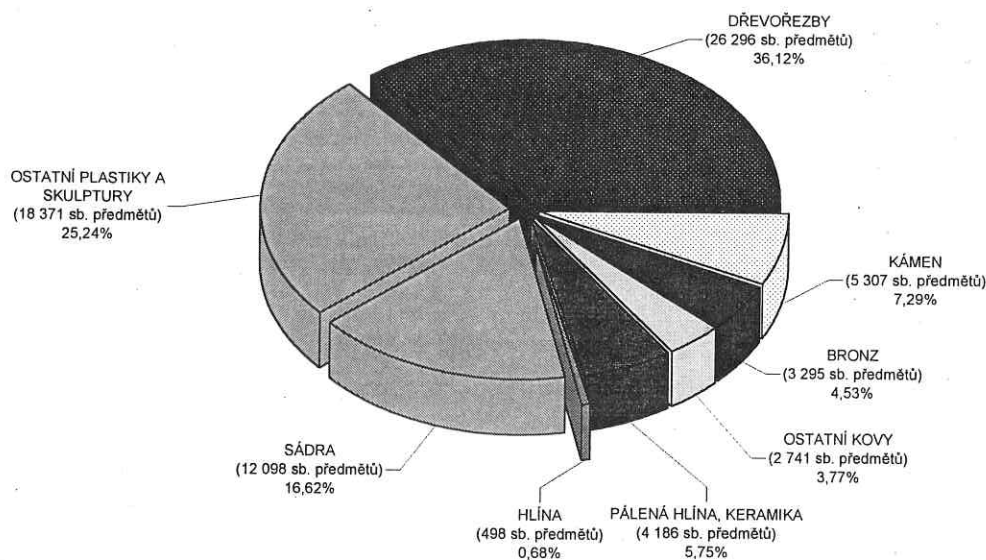
Úroveň dotazníku: 2. (původní)  
 Celkový počet předmětů: 72 792, tj. 0,121%  
 Z toho:

- dřevorezby 26 296 předmětů, tj. 36,12%
- kámen 5 307 předmětů, tj. 7,29%
- bronz 3 295 předmětů, tj. 4,53%
- ostatní kovy 2 741 předmětů, tj. 3,77%
- pálená hlína, keramika 4 186 předmětů, tj. 5,75%
- hlína 498 předmětů, tj. 0,68%
- sádra 12 098 předmětů, tj. 16,62%
- ostatní plastiky a soškultury 18 371 předmětů, tj. 25,24%

Průkazný nulový výskyt sbírky: 10 respondentů, tj. 5,92%  
 Průkazný výskyt sbírky: 159 respondentů, tj. 94,08%

Interval	Četnost	Maximum intervalu	Minimum intervalu	Průměr	Směrodatná odchylka	Celkem předmětů	tj. % z celku
1	1	10 587	-	-	-	10 587	14,54%
2	8	3 379	1 700	2 211	556	17 691	24,30%
3	5	1 390	1 137	1 224	99	6 118	8,40%
4	13	1 024	732	923	73	11 994	16,48%
5	12	709	500	598	58	7 180	9,86%
6	52	467	174	295	87	15 327	21,06%
7	48	154	20	79	41	3 800	5,22%
8	20	12	1	5	4	95	0,13%

### Složení sbírek plastik a soškultury



Druh sbírky: **Dřevorezby**

Úroveň dotazníku: 3. (původní)  
 Celkový počet předmětů: 26 296, tj. 0,044%

Průkazný nulový výskyt sbírky: 44 respondentů, tj. 26,04%  
 Průkazný výskyt sbírky: 125 respondentů, tj. 73,96%

Interval	Četnost	Maximum intervalu	Minimum intervalu	Průměr	Směrodatná odchylka	Celkem předmětů	tj. % z celku
1	1	3 593	-	-	-	3 593	13,66%
2	4	1 700	768	1 235	434	4 938	18,78%
3	5	622	483	573	58	2 866	10,90%
4	15	449	300	390	45	5 851	22,25%
5	20	280	175	233	38	4 661	17,73%
6	19	167	90	129	23	2 446	9,30%
7	40	85	17	46	21	1 826	6,94%
8	21	15	1	6	5	115	0,44%

**Druh sbírky: Kamenné sošky**

Úroveň dotazníku: 3. (původní) 5 307, tj. 0,009%  
 Celkový počet předmětů:  
 Průkazný nulový výskyt sbírky: 81 respondentů, tj. 47,93%  
 Průkazný výskyt sbírky: 88 respondentů, tj. 52,07%

Interval	Četnost	Maximum intervalu	Minimum intervalu	Průměr	Směrodatná odchylka	Celkem předmětů	tj. % z celku
1	1	2 703	-	-	-	2 703	50,93%
2	4	262	170	203	41	813	15,32%
3	6	135	80	102	25	612	11,53%
4	13	72	29	46	15	591	11,14%
5	29	25	9	16	5	457	8,61%
6	35	8	1	4	3	131	2,47%

**Druh sbírky: Bronzové sošky**

Úroveň dotazníku: 3. (původní) 3 295, tj. 0,005%  
 Celkový počet předmětů:  
 Průkazný nulový výskyt sbírky: 77 respondentů, tj. 45,56%  
 Průkazný výskyt sbírky: 92 respondentů, tj. 54,44%

Interval	Četnost	Maximum intervalu	Minimum intervalu	Průměr	Směrodatná odchylka	Celkem předmětů	tj. % z celku
1	1	1 925	-	-	-	1 925	58,42%
2	4	192	65	120	62	481	14,60%
3	6	61	34	48	12	285	8,65%
4	24	27	10	16	6	390	11,84%
5	57	9	1	4	2	214	6,49%

**Druh sbírky: Plastiky z ostatních kovů**

Úroveň dotazníku: 3. (původní) 2 741, tj. 0,005%  
 Celkový počet předmětů:  
 Průkazný nulový výskyt sbírky: 81 respondentů, tj. 47,93%  
 Průkazný výskyt sbírky: 88 respondentů, tj. 52,07%

Interval	Četnost	Maximum intervalu	Minimum intervalu	Průměr	Směrodatná odchylka	Celkem předmětů	tj. % z celku
1	3	317	284	299	17	898	32,76%
2	14	133	41	68	27	958	34,95%
3	13	36	26	31	4	406	14,81%
4	21	21	10	16	4	330	12,04%
5	37	9	1	4	3	149	5,44%

**Druh sbírky: Plastiky z pálené hlíny, umělecká keramika**

Úroveň dotazníku: 3. (původní) 4 186, tj. 0,007%  
 Celkový počet předmětů:  
 Průkazný nulový výskyt sbírky: 71 respondentů, tj. 42,01%  
 Průkazný výskyt sbírky: 98 respondentů, tj. 57,99%

Interval	Četnost	Maximum intervalu	Minimum intervalu	Průměr	Směrodatná odchylka	Celkem předmětů	tj. % z celku
1	1	1 553	-	-	-	1 553	37,10%
2	3	200	131	177	40	531	12,69%
3	16	103	49	75	19	1 195	28,55%
4	35	38	10	21	9	728	17,39%
5	43	9	1	4	2	179	4,28%

**Druh sbírky:** Plastiky z nepálené hlíny

Úroveň dotazníku: 3. (původní)  
 Celkový počet předmětů: 498, tj. 0,001%  
 Průkazný nulový výskyt sbírky: 130 respondentů, tj. 76,92%  
 Průkazný výskyt sbírky: 39 respondentů, tj. 23,08%

Interval	Četnost	Maximum intervalu	Minimum intervalu	Průměr	Směrodatná odchylka	Celkem předmětů	tj. % z celku
1	1	120	-	-	-	120	24,10%
2	5	50	24	39	10	197	39,65%
3	9	19	10	13	4	113	22,69%
4	24	9	1	3	2	68	13,65%

**Druh sbírky:** Sádrové plastiky

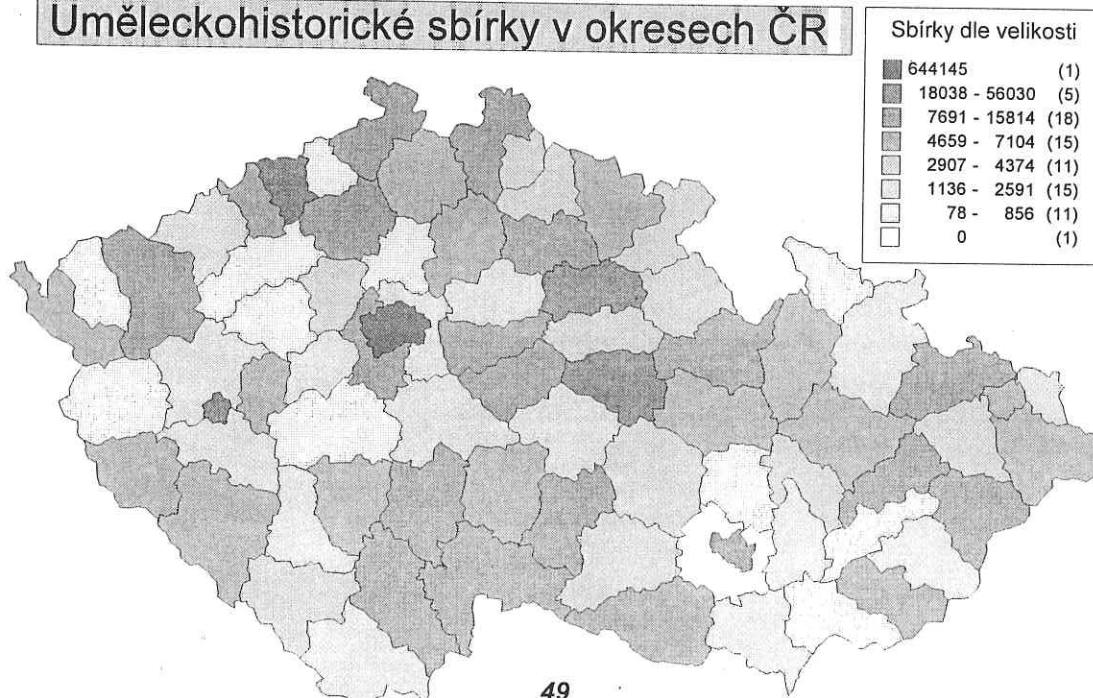
Úroveň dotazníku: 3. (původní)  
 Celkový počet předmětů: 12 098, tj. 0,020%  
 Průkazný nulový výskyt sbírky: 47 respondentů, tj. 27,81%  
 Průkazný výskyt sbírky: 122 respondentů, tj. 72,19%

Interval	Četnost	Maximum intervalu	Minimum intervalu	Průměr	Směrodatná odchylka	Celkem předmětů	tj. % z celku
1	3	2 155	1 284	1 646	454	4 939	40,82%
2	4	876	465	630	184	2 519	20,82%
3	21	275	79	133	60	2 803	23,17%
4	20	65	35	47	9	945	7,81%
5	37	31	10	20	7	736	6,08%
6	37	9	1	4	3	156	1,29%

**Druh sbírky:** Ostatní plastiky a sošky

Úroveň dotazníku: 3. (původní zůstatková)  
 Celkový počet předmětů: 18 371, tj. 0,031%  
 Výskyt sbírky: 105 respondentů, tj. 62,13%

### Umělecko-historické sbírky v okresech ČR






### 3.10. Sbírký knihovní a archivní povahy

Druh sbírky:	Sbírký knihovní a archivní povahy
--------------	-----------------------------------

Úroveň dotazníku:	1. (dodatečná vypočtená)	21 517 038, tj. 35,758%
Celkový počet předmětů:		
Z toho:		
- staré tisky		456 959 předmětů, tj. 2,12%
- ostatní knihy a svázané časopisy (konzervační fond)		4 769 540 předmětů, tj. 22,17%
- ucelené knihovní fondy		858 068 předmětů, tj. 3,99%
- pohlednice		877 209 předmětů, tj. 4,08%
- plakáty		406 050 předmětů, tj. 1,89%
- tisková dokumentace		244 406 předmětů, tj. 1,14%
- ostatní tisky		505 126 předmětů, tj. 2,35%
- doklady archivní povahy (plány)		8 300 458 předmětů, tj. 38,58%
- hudební archivy a hudebniny		198 552 předmětů, tj. 0,92%
- sfragistika		17 928 předmětů, tj. 0,08%
- fotografický materiál		4 786 786 předmětů, tj. 22,25%
- pohyblivé obrazové záznamy		9 025 předmětů, tj. 0,04%
- audiozáznamy		86 931 předmětů, tj. 0,40%
Průkazný nulový výskyt sbírky:	0 respondentů, tj. 0,00%	
Průkazný výskyt sbírky:	169 respondentů, tj. 100,00%	

Interval	Četnost	Maximum intervalu	Minimum intervalu	Průměr	Směrodatná odchylka	Celkem předmětů	tj. % z celku
1	2	6 107 955	4 111 302	5 109 628	1 411 847	10 219 257	47,49%
2	5	835 111	541 322	691 814	138 765	3 459 070	16,08%
3	6	461 523	234 625	319 414	84 905	1 916 484	8,91%
4	20	184 206	94 802	135 985	31 525	2 719 698	12,64%
5	34	87 617	40 042	61 333	14 987	2 085 306	9,69%
6	37	34 607	14 708	22 880	5 337	846 577	3,93%
7	34	12 900	2 750	7 279	2 987	247 490	1,15%
8	19	2 350	321	1 173	699	22 291	0,10%
9	12	203	1	72	75	865	0,00%

#### Složení sbírek archivní a knihovní povahy



**Druh sbírky: Staré tisky**

Úroveň dotazníku: 2. (původní)  
 Celkový počet předmětů: 456 959, tj. 0,759%  
 Průkazný nulový výskyt sbírky: 31 respondentů, tj. 18,34%  
 Průkazný výskyt sbírky: 138 respondentů, tj. 81,66%

Interval	Četnost	Maximum intervalu	Minimum intervalu	Průměr	Směrodatná odchylka	Celkem předmětů	tj. % z celku
1	1	196 939	-	-	-	196 939	43,10%
2	3	25 000	20 000	21 984	2 655	65 952	14,43%
3	4	11 967	8 000	10 059	1 626	40 236	8,81%
4	14	4 531	6 000	3 632	739	63 439	13,88%
5	6	3 316	2 956	3 109	132	18 654	4,08%
6	19	2 600	1 500	1 970	345	37 437	8,19%
7	25	1 387	575	916	260	22 903	5,01%
8	12	510	356	453	58	5 438	1,19%
9	17	320	200	254	41	4 319	0,95%
10	16	156	40	91	39	1 451	0,32%
11	21	24	1	9	7	191	0,04%

**Druh sbírky: Ostatní knihy a svázané časopisy (konzervační fond)**

Úroveň dotazníku: 2. (původní)  
 Celkový počet předmětů: 4 769 540, tj. 7,926%  
 Průkazný nulový výskyt sbírky: 25 respondentů, tj. 14,79%  
 Průkazný výskyt sbírky: 144 respondentů, tj. 85,21%

Interval	Četnost	Maximum intervalu	Minimum intervalu	Průměr	Směrodatná odchylka	Celkem předmětů	tj. % z celku
1	1	2 065 397	-	-	-	2 065 397	43,30%
2	1	500 800	-	-	-	500 800	10,50%
3	5	244 425	118 000	166 435	57 358	832 175	17,45%
4	9	88 029	40 000	62 510	17 562	562 593	11,80%
5	15	35 500	15 868	24 714	7 001	370 722	7,77%
6	15	15 000	10 000	12 513	1 050	187 691	3,94%
7	14	9 305	6 197	7 635	1 017	106 887	2,24%
8	25	5 375	2 325	3 907	968	97 675	2,05%
9	27	2 114	857	1 373	369	37 080	0,78%
10	22	705	100	377	190	8 303	0,17%
11	10	59	1	22	22	217	0,00%

**Druh sbírky: Ucelené knihovní fondy**

Úroveň dotazníku: 2. (dodatečná)  
 Celkový počet předmětů: 858 068, tj. 1,426%  
 Vykázaný výskyt sbírky: 15 respondentů, tj. 8,88%

Interval	Četnost	Maximum intervalu	Minimum intervalu	Průměr	Směrodatná odchylka	Celkem předmětů	tj. % z celku
1	1	478 551	-	-	-	478 551	55,77%
2	2	150 000	90 000	120 000	42 426	240 000	27,97%
3	2	42 698	38 104	40 401	3 248	80 802	9,42%
4	3	15 000	11 066	12 895	1 981	38 685	4,51%
5	5	5 000	2 532	3 814	1 139	19 071	2,22%
6	2	500	459	480	29	959	0,11%

**Druh sbírky: Pohlednice**

Úroveň dotazníku: 2. (původní)  
 Celkový počet předmětů: 877 209, tj. 1,458%  
 Průkazný nulový výskyt sbírky: 42 respondentů, tj. 24,85%  
 Průkazný výskyt sbírky: 127 respondentů, tj. 75,15%

Interval	Četnost	Maximum intervalu	Minimum intervalu	Průměr	Směrodatná odchylka	Celkem předmětů	tj. % z celku
1	2	252 145	155 000	203 573	68 692	407 145	46,41%
2	2	62 830	55 000	58 915	5 537	117 830	13,43%
3	3	35 300	32 000	33 265	1 779	99 796	11,38%
4	12	14 408	7 500	9 409	2 457	112 910	12,87%
5	20	6 785	2 760	4 138	1 260	82 755	9,43%
6	26	2 454	900	1 533	473	39 869	4,54%
7	20	800	360	556	129	11 112	1,27%
8	24	300	100	216	67	5 182	0,59%
9	18	85	1	34	25	610	0,07%

**Druh sbírky: Plakáty**

Úroveň dotazníku: 2. (původní) 406 050, tj. 0,675%  
 Celkový počet předmětů:  
 Průkazný nulový výskyt sbírky: 48 respondentů, tj. 28,40%  
 Průkazný výskyt sbírky: 121 respondentů, tj. 71,60%

Interval	Četnost	Maximum intervalu	Minimum intervalu	Průměr	Směrodatná odchylka	Celkem předmětů	tj. % z celku
1	1	110 000	-	-	-	110 000	27,09%
2	2	46 526	35 000	40 763	8 150	81 526	20,08%
3	2	24 390	24 000	24 195	276	48 390	11,92%
4	12	11 207	4 300	6 555	2 291	78 654	19,37%
5	13	3 915	2 347	3 019	481	39 247	9,67%
6	22	2 000	1 000	1 435	321	31 567	7,77%
7	42	843	100	372	227	15 637	3,85%
8	19	87	20	50	21	944	0,23%
9	8	16	5	11	4	85	0,02%

**Druh sbírky: Tisková dokumentace**

Úroveň dotazníku: 2. (dodatečná) 244 406, tj. 0,406%  
 Celkový počet předmětů:  
 Vykázaný výskyt sbírky: 7 respondentů, tj. 4,14%

**Druh sbírky: Ostatní tisky**

Úroveň dotazníku: 2. (původní) 50 516, tj. 0,839%  
 Celkový počet předmětů:  
 Průkazný nulový výskyt sbírky: 52 respondentů, tj. 30,77%  
 Průkazný výskyt sbírky: 117 respondentů, tj. 69,23%

Interval	Četnost	Maximum intervalu	Minimum intervalu	Průměr	Směrodatná odchylka	Celkem předmětů	tj. % z celku
1	1	122 000	-	-	-	122 000	24,15%
2	3	40 752	34 000	38 311	3 760	114 994	22,77%
3	4	23 378	15 517	19 232	3 318	76 927	15,23%
4	10	11 832	5 699	8 680	2 142	86 798	17,18%
5	7	5 302	4 349	4 784	335	33 486	6,63%
6	7	3 550	2 421	2 923	444	20 462	4,05%
7	17	2 032	1 300	1 674	247	28 464	5,64%
8	14	1 075	600	806	156	11 287	2,23%
9	22	510	200	380	120	8 358	1,65%
10	21	172	50	101	46	2 114	0,42%
11	11	45	1	21	16	236	0,05%

**Druh sbírky: Doklady archivní povahy včetně plánů**

Úroveň dotazníku: 2. (původní) 8 300 458, tj. 13,794%  
 Celkový počet předmětů:  
 Průkazný nulový výskyt sbírky: 35 respondentů, tj. 20,71%  
 Průkazný výskyt sbírky: 134 respondentů, tj. 79,29%

Interval	Četnost	Maximum intervalu	Minimum intervalu	Průměr	Směrodatná odchylka	Celkem předmětů	tj. % z celku
1	1	5 500 000	-	-	-	5 500 000	66,26%
2	3	473 756	360 128	403 628	61 316	1 210 884	14,59%
3	2	206 149	185 674	195 912	14 478	391 823	4,72%
4	4	100 379	91 711	94 454	4 002	377 817	4,55%
5	6	68 664	31 200	45 114	13 237	270 682	3,26%
6	9	25 450	18 488	21 786	2 489	196 075	2,36%
7	11	15 900	11 656	13 994	1 430	153 935	1,85%
8	17	10 000	4 363	6 783	1 920	115 306	1,39%
9	20	4 100	1 800	3 022	692	60 444	0,73%
10	13	1 500	715	1 092	281	14 190	0,17%
11	7	651	500	555	59	3 884	0,05%
12	16	367	150	263	71	4 204	0,05%
13	13	127	43	83	27	1 085	0,01%
14	12	32	1	11	12	129	0,00%

**Druh sbírky: Hudební archivy a hudebniny**

Úroveň dotazníku: 2. (dodatečná)  
 Celkový počet předmětů: 198 552, tj. 0,330%  
 Vykázaný výskyt sbírky: 12 respondentů, tj. 7,10%

Interval	Četnost	Maximum intervalu	Minimum intervalu	Průměr	Směrodatná odchylka	Celkem předmětů	tj. % z celku
1	1	160 000	-	-	-	160 000	80,58%
2	6	10 800	3 000	6 153	2 807	36 918	18,59%
3	5	856	70	327	345	1 634	0,82%

**Druh sbírky: Sfragistika**

Úroveň dotazníku: 2. (dodatečná)  
 Celkový počet předmětů: 17 928, tj. 0,030%  
 Vykázaný výskyt sbírky: 29 respondentů, tj. 17,16%

Interval	Četnost	Maximum intervalu	Minimum intervalu	Průměr	Směrodatná odchylka	Celkem předmětů	tj. % z celku
1	3	5 421	2 550	3 811	1 467	11 434	63,78%
2	3	992	778	907	113	2 720	15,17%
3	5	553	259	418	115	2 090	11,66%
4	9	200	96	145	43	1 307	7,29%
5	5	85	45	63	20	314	1,75%
6	4	28	3	16	11	63	0,35%

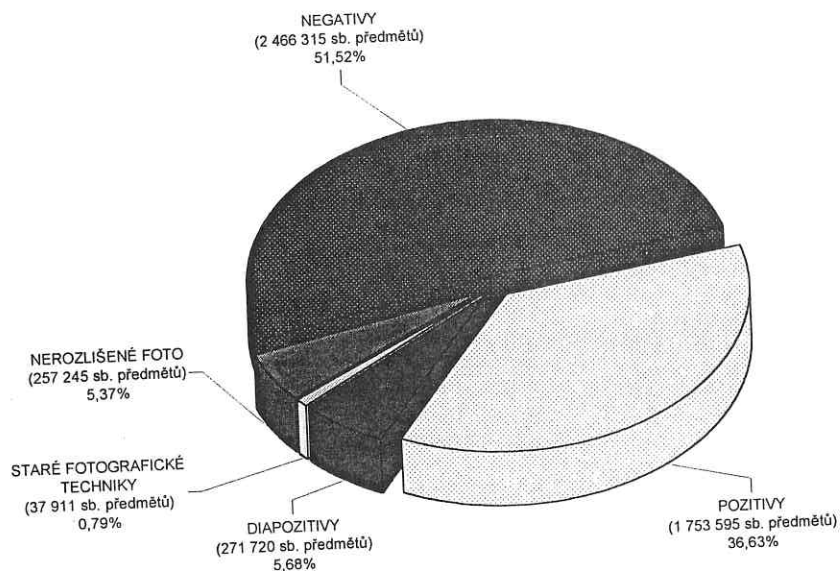
**Druh sbírky: Fotografický materiál**

Úroveň dotazníku: 2. (původní)  
 Celkový počet předmětů: 4 786 786, tj. 7,955%  
 Z toho:  
 - negativy 2 466 315 předmětů, tj. 51,52%  
 - pozitivy 1 753 595 předmětů, tj. 36,63%  
 - diapozitivy 271 720 předmětů, tj. 5,68%  
 - staré fotografické techniky 37 911 předmětů, tj. 0,79%  
 - nerozlišený fotografický materiál 257 245 předmětů, tj. 5,37%  
 Průkazný nulový výskyt sbírky: 11 respondentů, tj. 6,51%  
 Průkazný výskyt sbírky: 158 respondentů, tj. 93,49%

Interval	Četnost	Maximum intervalu	Minimum intervalu	Průměr	Směrodatná odchylka	Celkem předmětů	tj. % z celku
1	1	763 129	-	-	-	763 129	15,94%
2	7	222 880	129 903	166 478	30 807	1 165 349	24,35%
3	6	117 398	88 462	96 842	11 032	581 054	12,14%
4	9	80 793	55 000	66 910	7 679	602 192	12,58%
5	12	50 659	42 230	45 323	2 315	543 872	11,36%
6	14	38 776	24 633	31 773	4 299	444 816	9,29%
7	18	22 134	15 983	19 495	2 028	350 916	7,33%
8	28	14 450	5 076	8 416	2 754	235 649	4,92%

Interval	Četnost	Maximum intervalu	Minimum intervalu	Průměr	Směrodatná odchylka	Celkem předmětů	tj. % z celku
9	27	4 582	1 736	3 096	844	83 611	1,75%
10	21	1 301	300	693	337	14 543	0,30%
11	9	242	72	160	60	1 443	0,03%
12	6	55	24	35	11	212	0,00%

### Složení sbírek fotografického materiálu



#### Druh sbírky:

#### Negativy

Úroveň dotazníku:

3. (původní)

2 466 315, tj. 4,099%

Celkový počet předmětů:

47 respondentů, tj. 27,81%

Průkazný nulový výskyt sbírky:

122 respondentů, tj. 72,19%

Průkazný výskyt sbírky:

Interval	Četnost	Maximum intervalu	Minimum intervalu	Průměr	Směrodatná odchylka	Celkem předmětů	tj. % z celku
1	1	367 391	-	-	-	367 391	14,90%
2	2	220 000	153 660	186 830	46 909	373 660	15,15%
3	4	114 722	80 565	98 696	17 513	394 782	16,01%
4	3	75 000	66 678	71 867	4 526	215 602	8,74%
5	3	48 742	37 068	41 691	4 268	375 221	15,21%
6	9	34 319	23 347	29 111	3 867	291 108	11,80%
7	10	20 705	14 517	17 277	2 088	224 600	9,11%
8	13	11 940	6 300	8 673	1 760	130 101	5,28%
9	15	5 002	3 667	4 651	443	41 858	1,70%
10	9	2 891	1 600	2 135	347	38 434	1,56%
11	18	1 100	301	638	277	11 488	0,47%
12	18	276	65	152	76	1 818	0,07%
13	12	53	2	32	20	252	0,01%

#### Druh sbírky:

#### Pozitivy

Úroveň dotazníku:

3. (původní)

1 753 595, tj. 2,914%

Celkový počet předmětů:

5 397 předmětů, tj. 0,30%

Z toho:

- fotoalba

38 respondentů, tj. 22,49%

Průkazný nulový výskyt sbírky:

131 respondentů, tj. 77,51%

Průkazný výskyt sbírky:

Interval	Četnost	Maximum intervalu	Minimum intervalu	Průměr	Směrodatná odchylka	Celkem předmětů	tj. % z celku
1	1	355 487	-	-	-	355 487	20,27%
2	1	92 820	-	-	-	92 820	5,29%
3	5	60 000	47 820	54 064	4 611	270 318	15,42%
4	8	44 669	32 799	38 207	4 304	305 654	17,43%
5	11	28 623	17 500	23 147	3 995	254 622	14,52%
6	20	16 325	10 000	12 664	2 308	253 289	14,44%
7	17	9 002	5 431	6 795	1 233	115 508	6,59%
8	17	4 909	2 800	3 749	670	63 738	3,63%
9	22	2 535	871	1 565	567	34 437	1,96%
10	20	600	165	362	140	7 231	0,41%
11	9	119	24	55	33	491	0,03%

**Druh sbírky: Fotoalba**

Úroveň dotazníku: 4. (původní)  
 Celkový počet předmětů: 5 397, tj. 0,009%  
 Průkazný nulový výskyt sbírky: 64 respondentů, tj. 37,87%  
 Průkazný výskyt sbírky: 105 respondentů, tj. 62,13%

Interval	Četnost	Maximum intervalu	Minimum intervalu	Průměr	Směrodatná odchylka	Celkem předmětů	tj. % z celku
1	1	913	-	-	-	913	16,92%
2	4	498	300	395	87	1 578	29,24%
3	9	200	81	117	39	1 051	19,47%
4	9	70	50	62	5	554	10,26%
5	22	46	24	35	7	759	14,06%
6	25	20	10	15	4	373	6,91%
7	35	9	1	5	2	169	3,13%

**Druh sbírky: Diapozitivy**

Úroveň dotazníku: 3. (původní)  
 Celkový počet předmětů: 271 720, tj. 0,452%  
 Průkazný nulový výskyt sbírky: 69 respondentů, tj. 40,83%  
 Průkazný výskyt sbírky: 100 respondentů, tj. 59,17%

Interval	Četnost	Maximum intervalu	Minimum intervalu	Průměr	Směrodatná odchylka	Celkem předmětů	tj. % z celku
1	3	19 838	18 009	18 647	1 033	55 940	20,59%
2	5	15 000	12 970	13 952	812	69 759	25,67%
3	3	11 118	10 121	10 604	499	31 811	11,71%
4	11	7 640	3 843	5 114	1 077	56 259	20,70%
5	16	3 264	1 250	2 289	702	36 620	13,48%
6	21	1 064	481	729	185	15 318	5,64%
7	14	400	231	304	56	4 252	1,56%
8	10	188	74	126	38	1 263	0,46%
9	18	50	2	29	17	498	0,18%

**Druh sbírky: Staré fotografické techniky**

Úroveň dotazníku: 3. (původní)  
 Celkový počet předmětů: 37 911, tj. 0,063%  
 Průkazný nulový výskyt sbírky: 110 respondentů, tj. 65,09%  
 Průkazný výskyt sbírky: 59 respondentů, tj. 34,91%

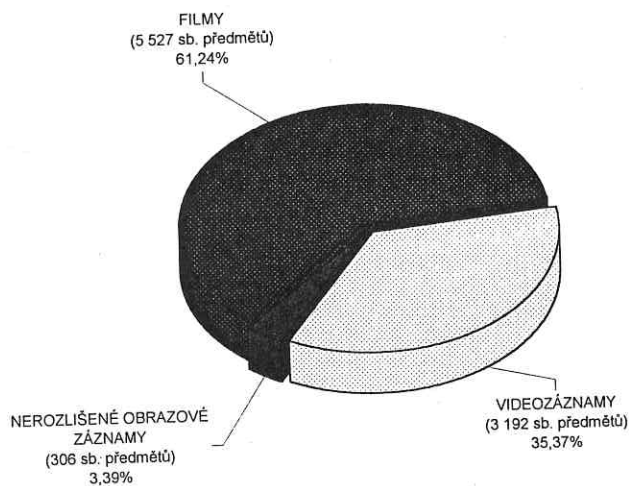
Interval	Četnost	Maximum intervalu	Minimum intervalu	Průměr	Směrodatná odchylka	Celkem předmětů	tj. % z celku
1	1	20 413	-	-	-	20 413	53,84%
2	2	4 675	4 000	4 338	477	8 675	22,88%
3	4	1 059	734	948	146	3 793	10,01%
4	13	517	200	331	106	4 311	11,37%
5	3	102	86	96	9	288	0,76%
6	14	42	15	25	9	354	0,93%
7	22	10	1	4	3	77	0,20%

<b>Druh sbírky:</b>	<b>Nerozlišený fotografický materiál</b>	
Úroveň dotazníku:	3. (dodatečná zůstatková)	257 245, tj. 0,428%
Celkový počet předmětů:	33 respondentů, tj. 19,53%	
Výskyt sbírky:		

<b>Druh sbírky:</b>	<b>Pohyblivé obrazové záznamy</b>	
Úroveň dotazníku:	2. (původní)	9 025, tj. 0,015%
Celkový počet předmětů:		5 527 předmětů, tj. 61,24%
Z toho:		3 192 předmětů, tj. 35,37%
- filmy		306 předmětů, tj. 3,39%
- videozáznamy		
- nerozlišené obrazové záznamy		
Průkazný nulový výskyt sbírky:	82 respondentů, tj. 48,52%	
Průkazný výskyt sbírky:	87 respondentů, tj. 51,48%	

Interval	Četnost	Maximum intervalu	Minimum intervalu	Průměr	Směrodatná odchylka	Celkem předmětů	tj. % z celku
1	1	1 556	-	-	-	1 556	17,24%
2	4	649	550	596	45	2 384	26,42%
3	5	423	243	305	73	1 527	16,92%
4	8	182	129	156	18	1 251	13,86%
5	11	114	59	89	17	978	10,84%
6	25	52	22	35	10	887	9,83%
7	20	18	10	14	3	284	3,15%
8	40	9	1	4	3	158	1,75%

### Složení sbírek pohyblivých obrazových záznamů



<b>Druh sbírky:</b>	<b>Filmy</b>	
Úroveň dotazníku:	3. (původní)	5 527, tj. 0,009%
Celkový počet předmětů:	82 respondentů, tj. 48,52%	
Průkazný nulový výskyt sbírky:	87 respondentů, tj. 51,48%	

Interval	Četnost	Maximum intervalu	Minimum intervalu	Průměr	Směrodatná odchylka	Celkem předmětů	tj. % z celku
1	1	1 538	-	-	-	1 538	27,83%
2	1	600	-	-	-	600	10,86%

Interval	Četnost	Maximum intervalu	Minimum intervalu	Průměr	Směrodatná odchylka	Celkem předmětů	tj. % z celku
3	5	350	200	249	59	1 245	22,53%
4	9	150	81	114	21	1 024	18,53%
5	14	65	32	49	10	690	12,48%
6	19	25	10	15	5	288	5,21%
7	38	9	1	4	3	142	2,57%

<b>Druh sbírky:</b>	<b>Videozáznamy</b>
---------------------	---------------------

Úroveň dotazníku: 3. (původní)  
 Celkový počet předmětů: 3 192, tj. 0,005%  
 Průkazný nulový výskyt sbírky: 87 respondentů, tj. 51,48%  
 Průkazný výskyt sbírky: 82 respondentů, tj. 48,52%

Interval	Četnost	Maximum intervalu	Minimum intervalu	Průměr	Směrodatná odchylka	Celkem předmětů	tj. % z celku
1	2	500	436	468	45	936	29,32%
2	4	309	155	247	74	989	30,98%
3	10	88	41	59	16	587	18,39%
4	28	32	10	20	7	556	17,42%
5	38	8	1	3	2	124	3,88%

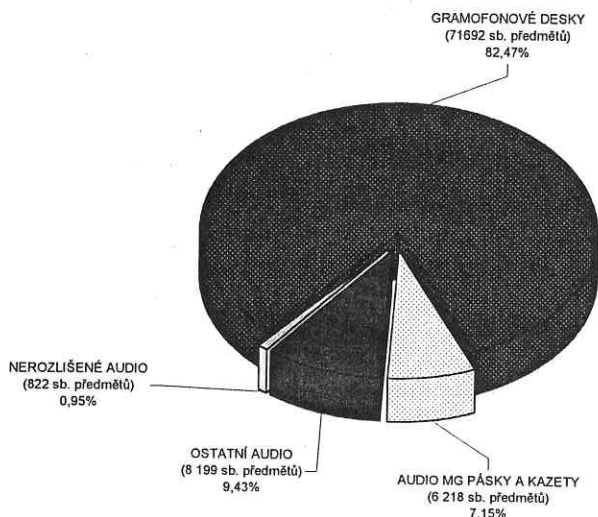
<b>Druh sbírky:</b>	<b>Nerozlišené pohyblivé záznamy</b>
---------------------	--------------------------------------

Úroveň dotazníku: 3. (dodatečná zůstatková)  
 Celkový počet předmětů: 306, tj. 0,001%  
 Výskyt sbírky: 5 respondentů, tj. 2,96%

<b>Druh sbírky:</b>	<b>Audiozáznamy</b>
---------------------	---------------------

Úroveň dotazníku: 2. (původní)  
 Celkový počet předmětů: 86 931, tj. 0,144%  
 Z toho:  
 - gramofonové desky 71 692 předmětů, tj. 82,47%  
 - magnetofonové pásky a kazety 6 218 předmětů, tj. 7,15%  
 - ostatní audiozáznamy 8 199 předmětů, tj. 9,43%  
 - nerozlišené audio 822 předmětů, tj. 0,95%  
 Průkazný nulový výskyt sbírky: 57 respondentů, tj. 33,73%  
 Průkazný výskyt sbírky: 112 respondentů, tj. 66,27%

### Složení sbírek audiozáznamů





Interval	Četnost	Maximum intervalu	Minimum intervalu	Průměr	Směrodatná odchylka	Celkem předmětů	tj. % z celku
1	1	58 909	-	-	-	58 908	67,76%
2	3	5 250	3 500	4 506	904	13 518	15,55%
3	6	1 200	600	900	354	5 399	6,21%
4	5	626	431	528	93	2 640	3,04%
5	16	352	156	235	59	3 754	4,32%
6	10	127	77	99	18	987	1,14%
7	19	70	40	54	9	1 018	1,17%
8	27	37	10	22	8	589	0,68%
9	25	9	1	5	3	118	0,14%

**Druh sbírky: Gramofonové desky**

Úroveň dotazníku: 3. (původní) 71 692, tj. 0,119%  
 Celkový počet předmětů:  
 Průkazný nulový výskyt sbírky: 87 respondentů, tj. 51,48%  
 Průkazný výskyt sbírky: 82 respondentů, tj. 48,52%

Interval	Četnost	Maximum intervalu	Minimum intervalu	Průměr	Směrodatná odchylka	Celkem předmětů	tj. % z celku
1	1	53 876	-	-	-	53 876	75,15%
2	3	4 000	2 000	3 057	1 005	9 170	12,79%
3	7	830	383	591	172	4 136	5,77%
4	10	325	186	256	47	2 559	3,57%
5	8	151	77	116	33	924	1,29%
6	26	56	17	34	13	883	1,23%
7	27	15	1	5	4	144	0,20%

**Druh sbírky: Magnetofonové pásky a kazety**

Úroveň dotazníku: 3. (původní) 6 218, tj. 0,010%  
 Celkový počet předmětů:  
 Průkazný nulový výskyt sbírky: 88 respondentů, tj. 52,07%  
 Průkazný výskyt sbírky: 81 respondentů, tj. 47,93%

Interval	Četnost	Maximum intervalu	Minimum intervalu	Průměr	Směrodatná odchylka	Celkem předmětů	tj. % z celku
1	1	1 833	-	-	-	1 833	29,48%
2	2	1 500	966	1 233	378	2 466	39,66%
3	2	209	150	180	42	359	5,77%
4	4	80	66	74	7	296	4,76%
5	17	50	30	41	7	701	11,27%
6	21	28	10	20	6	425	6,83%
7	34	9	1	4	3	138	2,22%

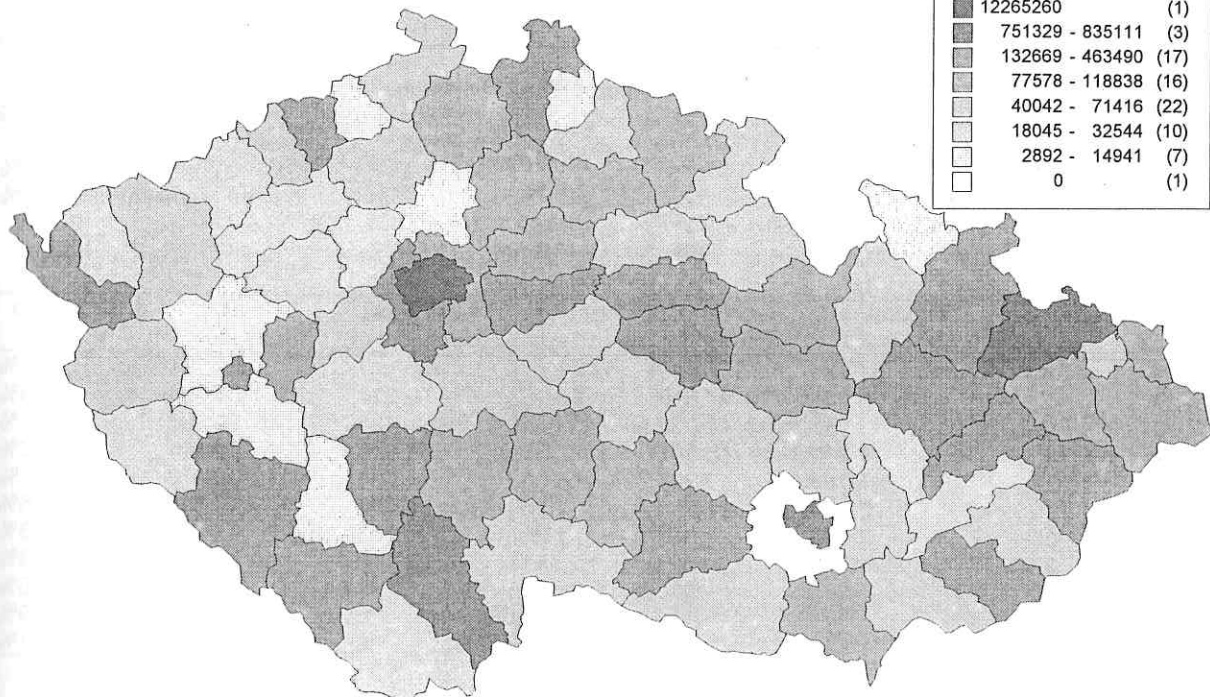
**Druh sbírky: Ostatní audiozáznamy**

Úroveň dotazníku: 3. (původní zůstatková) 8 199, tj. 0,014%  
 Celkový počet předmětů:  
 Průkazný výskyt sbírky: 26 respondentů, tj. 15,38%

**Druh sbírky: Nerozlišené audiozáznamy**

Úroveň dotazníku: 3. (dodatečná zůstatková) 822, tj. 0,001%  
 Celkový počet předmětů:  
 Průkazný výskyt sbírky: 6 respondentů, tj. 3,55%

### Sbírky archivní a knihovní povahy v okresech ČR



### 3.11. Sbírky technického charakteru (dokumentace práce)

Druh sbírky:	Sbírky technického charakteru
--------------	-------------------------------

Úroveň dotazníku: 1. (dodatečná vypočtená) 353 468, tj. 0,587%

Celkový počet předmětů: 291 319 předmětů, tj. 82,42%

Z toho: 62 149 předmětů, tj. 17,58%

- nářadí a náčiní

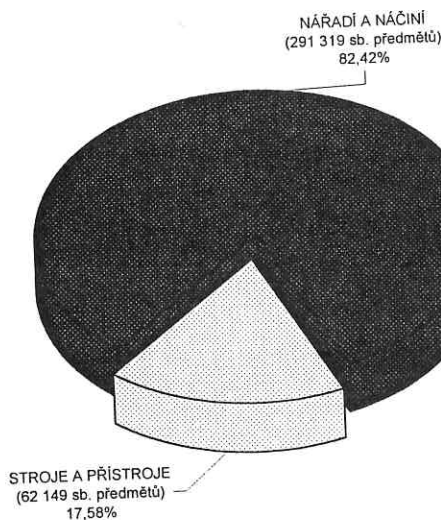
- stroje a přístroje

Průkazný nulový výskyt sbírky: 10 respondentů, tj. 5,92%

Průkazný výskyt sbírky: 159 respondentů, tj. 94,08%

Interval	Četnost	Maximum intervalu	Minimum intervalu	Průměr	Směrodatná odchylka	Celkem předmětů	tj. % z celku
1	1	31 334	-	-	-	31 334	8,86%
2	2	20 605	17 319	18 962	2 324	37 924	10,73%
3	2	13 961	12 935	13 448	725	26 896	7,61%
4	8	9 210	5 541	7 556	1 346	60 444	17,10%
5	22	5 160	3 208	4 067	636	89 478	25,31%
6	19	2 870	1 883	2 300	302	43 693	12,36%
7	35	1 672	813	1 200	259	41 999	11,88%
8	35	756	303	513	148	17 972	5,08%
9	13	275	155	205	41	2 665	0,75%
10	16	125	30	64	28	1 020	0,29%
11	6	19	1	7	8	43	0,01%

#### Složení technických sbírek



Druh sbírky:	Nářadí a náčiní
--------------	-----------------

Úroveň dotazníku: 2. (původní) 291 319, tj. 0,484%

Celkový počet předmětů: 126 091 předmětů, tj. 43,28%

Z toho: 133 046 předmětů, tj. 45,67%

- výrobní nářadí

- užitkové nářadí a náčiní

- nerozlišené nářadí

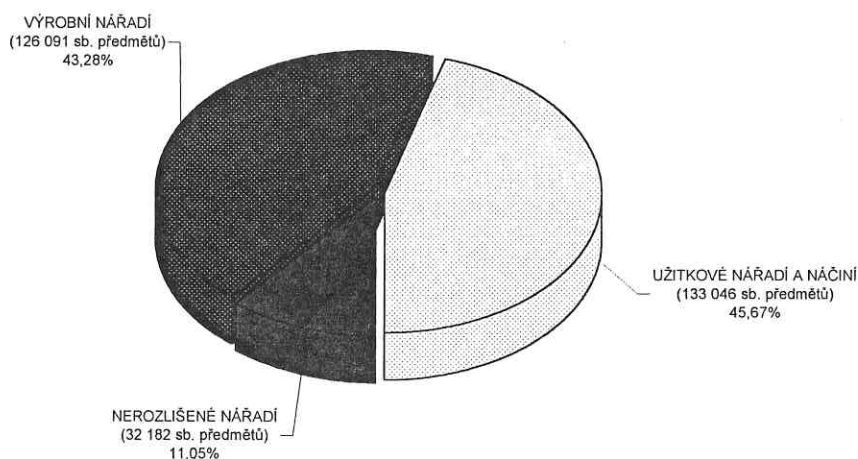
Průkazný nulový výskyt sbírky: 15 respondentů, tj. 8,88%

Průkazný výskyt sbírky: 154 respondentů, tj. 91,12%

Interval	Četnost	Maximum intervalu	Minimum intervalu	Průměr	Směrodatná odchylka	Celkem předmětů	tj. % z celku
1	1	20 555	-	-	-	20 555	7,06%

Interval	Četnost	Maximum intervalu	Minimum intervalu	Průměr	Směrodatná odchylka	Celkem předmětů	tj. % z celku
2	2	15 000	13 341	14 171	1 173	28 341	9,73%
3	5	9 000	6 400	7 763	970	38 813	13,32%
4	7	5 670	5 000	5 220	219	36 542	12,54%
5	11	4 564	3 610	4 071	299	44 778	15,37%
6	10	3 354	2 717	3 003	227	30 034	10,31%
7	18	2 491	1 505	2 064	311	37 146	12,75%
8	16	1 439	1 115	1 266	114	20 256	6,95%
9	21	1 084	678	878	131	18 438	6,33%
10	30	622	292	441	107	13 238	4,54%
11	23	224	50	128	58	2 948	1,01%
12	10	40	1	23	14	230	0,08%

### Složení sbírek nářadí



<b>Druh sbírky:</b>	<b>Výrobní nářadí</b>
---------------------	-----------------------

Úroveň dotazníku: 3. (původní)

Celkový počet předmětů: 126 091, tj. 0,210%

Z toho:

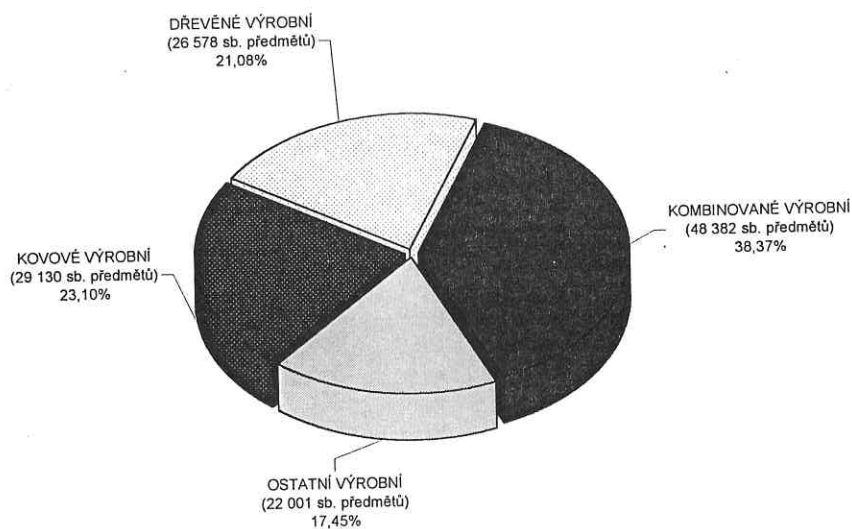
- kovové výrobní 29 130 předmětů, tj. 23,10%
- dřevěné výrobní 26 578 předmětů, tj. 21,08%
- kombinované výrobní 48 382 předmětů, tj. 38,37%
- ostatní výrobní 22 001 předmětů, tj. 17,45%

Průkazný nulový výskyt sbírky: 39 respondentů, tj. 23,08%

Průkazný výskyt sbírky: 130 respondentů, tj. 76,92%

Interval	Četnost	Maximum intervalu	Minimum intervalu	Průměr	Směrodatná odchylka	Celkem předmětů	tj. % z celku
1	1	20 480	-	-	-	20 480	16,24%
2	1	10 000	-	-	-	10 000	7,93%
3	7	5 200	3 350	3 782	640	26 476	21,00%
4	11	3 097	1 678	2 208	480	24 292	19,27%
5	19	1 480	754	1 092	249	20 751	16,46%
6	29	718	320	550	126	15 952	12,65%
7	32	304	130	211	54	6 761	5,36%
8	13	120	50	77	22	1 005	0,80%
9	8	46	13	33	10	261	0,21%
10	9	18	8	13	3	113	0,09%

### Složení sbírek výrobního nářadí



**Druh sbírky: Kovové výrobní nářadí**

Úroveň dotazníku: 4. (původní) 29 130, tj. 0,048%  
 Celkový počet předmětů:  
 Průkazný nulový výskyt sbírky: 63 respondentů, tj. 37,28%  
 Průkazný výskyt sbírky: 106 respondentů, tj. 62,72%

Interval	Četnost	Maximum intervalu	Minimum intervalu	Průměr	Směrodatná odchylka	Celkem předmětů	tj. % z celku
1	1	5 000	-	-	-	5 000	17,16%
2	2	2 283	1 500	1 892	554	3 783	12,99%
3	4	1 215	1 000	1 106	122	4 422	15,18%
4	7	700	531	586	66	4 104	14,09%
5	4	503	450	482	23	1 927	6,62%
6	17	405	237	301	47	5 114	17,56%
7	8	201	165	182	13	1 456	5,00%
8	7	145	124	135	8	945	3,24%
9	15	106	64	84	14	1 255	4,31%
10	10	57	40	51	5	511	1,75%
11	23	36	14	25	7	569	1,95%
12	8	9	2	6	3	44	0,15%

**Druh sbírky: Dřevěné výrobní nářadí**

Úroveň dotazníku: 4. (původní) 26 578, tj. 0,044%  
 Celkový počet předmětů:  
 Průkazný nulový výskyt sbírky: 57 respondentů, tj. 33,73%  
 Průkazný výskyt sbírky: 112 respondentů, tj. 66,27%

Interval	Četnost	Maximum intervalu	Minimum intervalu	Průměr	Směrodatná odchylka	Celkem předmětů	tj. % z celku
1	4	2 000	1 500	1 643	241	6 570	24,72%
2	7	1 200	695	864	198	6 050	22,76%
3	11	624	331	462	95	5 085	19,13%
4	13	311	212	257	30	3 337	12,56%
5	13	202	140	179	20	2 332	8,77%
6	11	130	102	119	9	1 310	4,93%
7	24	90	41	64	15	1 527	5,75%
8	13	33	12	22	8	289	1,09%
9	16	10	1	5	3	78	0,29%

**Druh sbírky: Kombinované výrobní nářadí**

Úroveň dotazníku: 4. (původní)  
 Celkový počet předmětů: 48 382, tj. 0,080%  
 Průkazný nulový výskyt sbírky: 57 respondentů, tj. 33,73%  
 Průkazný výskyt sbírky: 112 respondentů, tj. 66,27%

Interval	Četnost	Maximum intervalu	Minimum intervalu	Průměr	Směrodatná odchylka	Celkem předmětů	tj. % z celku
1	1	20 100	-	-	-	20 100	41,54%
2	1	3 500	-	-	-	3 500	7,23%
3	4	1 650	1 500	1 588	63	6 350	13,12%
4	6	1 012	681	807	131	4 840	10,00%
5	4	595	474	520	52	2 079	4,30%
6	19	390	262	311	37	5 904	12,20%
7	12	230	191	208	13	2 496	5,16%
8	4	160	147	153	6	613	1,27%
9	4	120	100	112	9	449	0,93%
10	10	90	69	80	7	792	1,64%
11	17	62	38	48	8	808	1,67%
12	18	35	10	22	8	401	0,83%
13	12	9	1	4	2	50	0,10%

**Druh sbírky: Ostatní výrobní nářadí**

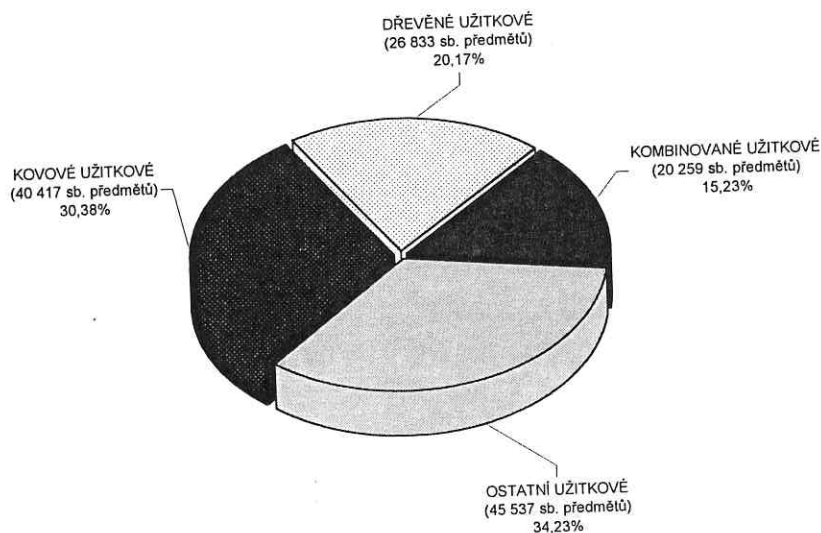
Úroveň dotazníku: 4. (původní zůstatková)  
 Celkový počet předmětů: 22 001, tj. 0,037%  
 Výskyt sbírky: 91 respondentů, tj. 53,85%

**Druh sbírky: Užitékové nářadí a náčiní**

Úroveň dotazníku: 3. (původní)  
 Celkový počet předmětů: 133 046, tj. 0,221%  
 Z toho:  
 - kovové užitékové 40 417 předmětů, tj. 30,38%  
 - dřevěné užitékové 26 833 předmětů, tj. 20,17%  
 - kombinované užitékové 20 259 předmětů, tj. 15,23%  
 - ostatní užitékové 45 537 předmětů, tj. 34,23%  
 Průkazný nulový výskyt sbírky: 38 respondentů, tj. 22,49%  
 Průkazný výskyt sbírky: 131 respondentů, tj. 77,51%

Interval	Četnost	Maximum intervalu	Minimum intervalu	Průměr	Směrodatná odchylka	Celkem předmětů	tj. % z celku
1	1	9 000	-	-	-	9 000	6,76%
2	4	5 396	4 950	5 112	200	20 446	15,37%
3	4	4 100	3 273	3 744	383	14 975	11,26%
4	3	2 989	2 895	2 957	54	8 871	6,67%
5	10	2 577	2 024	2 208	185	22 080	16,60%
6	9	1 817	1 338	1 541	178	13 866	10,42%
7	19	1 160	872	1 007	92	19 124	14,37%
8	8	827	712	783	41	6 264	4,71%
9	11	662	547	603	38	6 637	4,99%
10	21	501	290	376	67	7 886	5,93%
11	23	233	75	149	50	3 416	2,57%
12	14	70	15	34	17	469	0,35%
13	4	5	1	3	2	12	0,01%

## Složení sbírek užitkového nářadí a náčiní



### Druh sbírky: Kovové užitkové náčiní

Úroveň dotazníku: 4. (původní) 40 417, tj. 0,067%  
 Celkový počet předmětů:  
 Průkazný nulový výskyt sbírky: 57 respondentů, tj. 33,73%  
 Průkazný výskyt sbírky: 112 respondentů, tj. 66,27%

Interval	Četnost	Maximum intervalu	Minimum intervalu	Průměr	Směrodatná odchylka	Celkem předmětů	tj. % z celku
1	1	3 520	-	-	-	3 250	8,71%
2	3	2 144	1 659	1 895	243	5 686	14,07%
3	3	1 500	1 500	1 500	0	4 500	11,13%
4	4	1 000	810	862	93	3 446	8,53%
5	4	776	576	710	65	7 808	19,32%
6	11	508	426	464	31	3 246	8,03%
7	7	414	300	354	41	5 307	13,13%
8	15	275	120	194	48	5 431	13,44%
9	28	102	45	67	20	1 137	2,81%
10	17	37	20	30	5	242	0,60%
11	8	11	1	6	4	94	0,23%

### Druh sbírky: Dřevěné užitkové náčiní

Úroveň dotazníku: 4. (původní) 26 833, tj. 0,045%  
 Celkový počet předmětů:  
 Průkazný nulový výskyt sbírky: 60 respondentů, tj. 35,50%  
 Průkazný výskyt sbírky: 109 respondentů, tj. 64,50%

Interval	Četnost	Maximum intervalu	Minimum intervalu	Průměr	Směrodatná odchylka	Celkem předmětů	tj. % z celku
1	3	1 600	1 377	1 492	112	4 477	16,68%
2	3	1 000	950	978	25	2 933	10,93%
3	4	850	706	801	66	3 204	11,94%
4	4	604	500	561	38	3 928	14,64%
5	7	445	343	399	40	2 791	10,40%
6	7	445	343	399	40	2 791	10,40%
7	15	300	219	254	28	3 811	14,20%
8	15	209	180	197	10	2 167	8,08%
9	11	154	100	126	21	1 897	7,07%
10	15	91	44	63	14	1 189	4,43%
11	19	40	11	25	9	372	1,39%

Interval	Četnost	Maximum intervalu	Minimum intervalu	Průměr	Směrodatná odchylka	Celkem předmětů	tj. % z celku
11	10	10	1	6	3	64	0,24%

**Druh sbírky: Kombinované užitékové náčiní**

Úroveň dotazníku: 4. (původní)  
 Celkový počet předmětů: 20 259, tj. 0,034%  
 Průkazný nulový výskyt sbírky: 61 respondentů, tj. 36,09%  
 Průkazný výskyt sbírky: 108 respondentů, tj. 63,91%

Interval	Četnost	Maximum intervalu	Minimum intervalu	Průměr	Směrodatná odchylka	Celkem předmětů	tj. % z celku
1	1	1 700	-	-	-	1 700	8,39%
2	3	1 239	1 000	1 128	120	3 383	16,70%
3	4	822	700	769	55	3 077	15,19%
4	7	570	459	522	37	3 652	18,03%
5	4	400	393	397	3	1 589	7,84%
6	2	300	276	288	17	576	2,84%
7	6	236	200	219	14	1 313	6,48%
8	13	180	122	153	20	1 986	9,80%
9	10	106	96	101	3	1 010	4,99%
10	12	86	70	79	5	942	4,65%
11	21	60	37	48	7	572	2,82%
12	13	31	17	25	5	320	1,58%
13	21	15	1	7	5	139	0,69%

**Druh sbírky: Ostatní užitékové náčiní**

Úroveň dotazníku: 4. (původní zůstatková)  
 Celkový počet předmětů: 45 537, tj. 0,076%  
 Výskyt sbírky: 105 respondentů, tj. 62,13%

**Druh sbírky: Nerozlišené nářadí a náčiní**

Úroveň dotazníku: 3. (dodatečná)  
 Výskyt sbírky: 26 respondentů, tj. 15,38%

**Druh sbírky: Stroje a přístroje**

Úroveň dotazníku: 2. (původní)  
 Celkový počet předmětů: 62 149, tj. 0,103%  
 Z toho:

- dopravní stroje 3 055 předmětů, tj. 4,92%
- obráběcí stroje 337 předmětů, tj. 0,54%
- textilní stroje 2 388 předmětů, tj. 3,84%
- potravinářské stroje a přístroje 2 999 předmětů, tj. 4,83%
- vodní stroje 179 předmětů, tj. 0,29%
- foto-kino přístroje 7 214 předmětů, tj. 11,61%
- audio-video přístroje 2 388 předmětů, tj. 3,84%
- měřicí přístroje 10 021 předmětů, tj. 16,12%
- pohony 2 395 předmětů, tj. 3,85%
- kancelářská technika 2 838 předmětů, tj. 4,57%
- stroje a technická zařízení domácnosti 6 440 předmětů, tj. 10,36%
- požární technika 801 předmětů, tj. 1,29%
- zdravotní technika 1 079 předmětů, tj. 1,74%
- ostatní stroje a přístroje 20 015 předmětů, tj. 32,20%

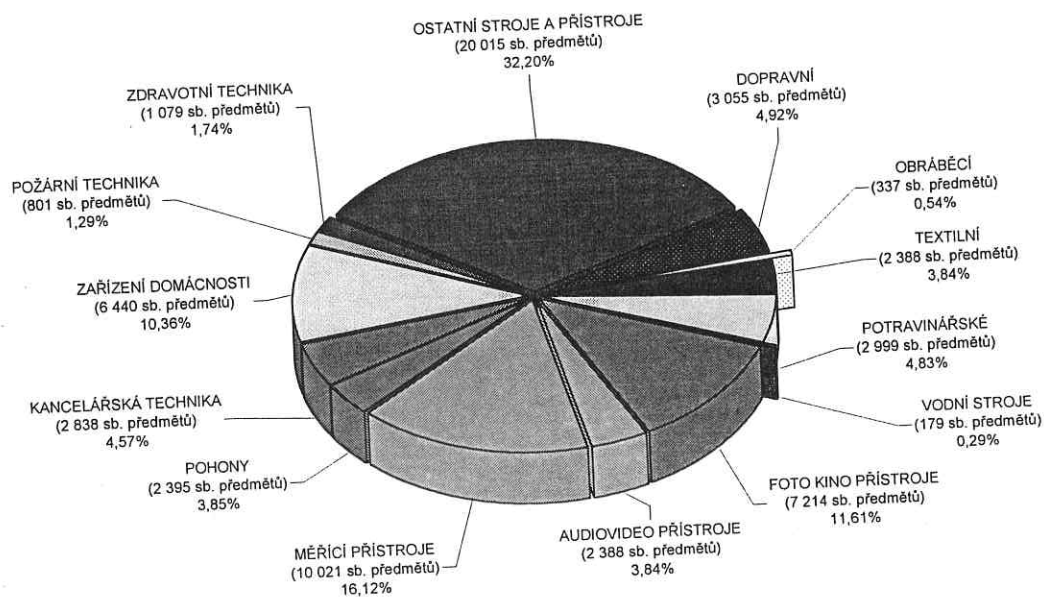
Průkazný nulový výskyt sbírky: 26 respondentů, tj. 15,38%  
 Průkazný výskyt sbírky: 143 respondentů, tj. 84,62%

Interval	Četnost	Maximum intervalu	Minimum intervalu	Průměr	Směrodatná odchylka	Celkem předmětů	tj. % z celku
1	1	28 518	-	-	-	28 518	45,89%
2	1	7 735	-	-	-	7 735	12,45%
3	2	2 319	1 643	1 981	478	3 962	6,38%
4	6	1 227	857	1 004	165	6 022	9,69%



Interval	Četnost	Maximum intervalu	Minimum intervalu	Průměr	Směrodatná odchylka	Celkem předmětů	tj. % z celku
5	5	744	620	673	53	3 366	5,42%
6	6	545	374	460	60	2 758	4,44%
7	4	339	319	333	10	1 332	2,14%
8	19	303	153	230	49	4 385	7,06%
9	15	120	82	101	10	1 511	2,43%
10	19	77	58	68	6	1 285	2,07%
11	29	51	19	35	10	1 014	1,63%
12	15	17	8	13	3	194	0,31%
13	21	7	1	3	2	67	0,11%

### Složení sbírek strojů a přístrojů



#### Druh sbírky:

#### Dopravní stroje

Úroveň dotazníku: 3. (původní) 3 055, tj. 0,005%

Celkový počet předmětů: 546 předmětů, tj. 17,87%

Z toho: 486 předmětů, tj. 15,91%

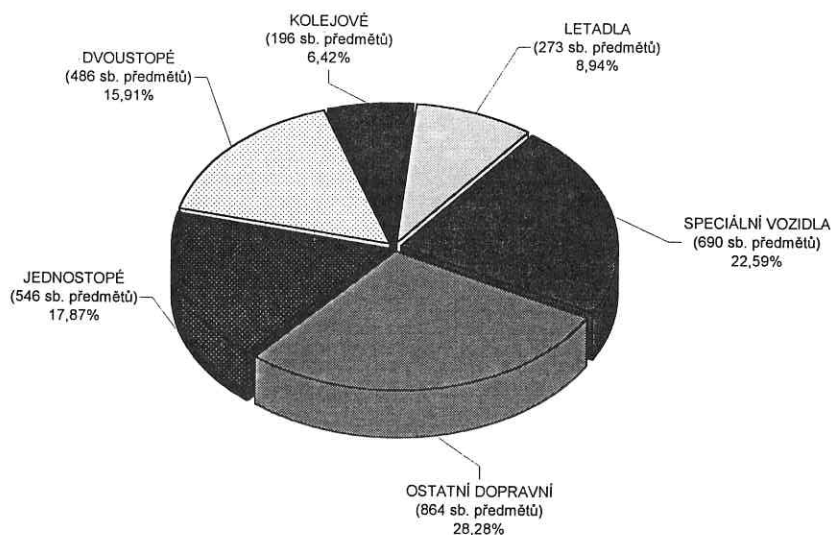
- jednostopá vozidla 196 předmětů, tj. 6,42%
- dvoustopá vozidla 273 předmětů, tj. 8,94%
- kolejové dopravní stroje 690 předmětů, tj. 22,59%
- letadla 864 předmětů, tj. 28,28%
- speciální vozidla
- ostatní dopravní stroje

Průkazný nulový výskyt sbírky: 77 respondentů, tj. 45,56%

Průkazný výskyt sbírky: 92 respondentů, tj. 54,44%

Interval	Četnost	Maximum intervalu	Minimum intervalu	Průměr	Směrodatná odchylka	Celkem předmětů	tj. % z celku
1	2	737	505	621	164	1 242	40,65%
2	2	201	198	200	2	399	13,06%
3	3	141	134	138	4	415	13,58%
4	3	95	85	91	6	274	8,97%
5	5	66	45	55	9	276	9,03%
6	9	26	15	18	3	162	5,30%
7	23	12	5	8	2	180	5,89%
8	45	4	1	2	1	107	3,50%

### Složení sbírek dopravních strojů



**Druh sbírky: Jednostopá vozidla**

Úroveň dotazníku: 4. (původní)  
 Celkový počet předmětů: 546, tj. 0,001%  
 Průkazný nulový výskyt sbírky: 94 respondentů, tj. 55,62%  
 Průkazný výskyt sbírky: 75 respondentů, tj. 44,38%

Interval	Četnost	Maximum intervalu	Minimum intervalu	Průměr	Směrodatná odchylka	Celkem předmětů	tj. % z celku
1	1	250	-	-	-	250	45,79%
2	1	40	-	-	-	40	7,33%
3	5	15	10	12	2	59	10,81%
4	14	8	5	6	1	84	15,38%
5	54	4	1	2	1	113	20,70%

**Druh sbírky: Dvoustopá vozidla**

Úroveň dotazníku: 4. (původní)  
 Celkový počet předmětů: 486, tj. 0,001%  
 Průkazný nulový výskyt sbírky: 147 respondentů, tj. 86,98%  
 Průkazný výskyt sbírky: 22 respondentů, tj. 13,02%

Interval	Četnost	Maximum intervalu	Minimum intervalu	Průměr	Směrodatná odchylka	Celkem předmětů	tj. % z celku
1	3	120	78	99	21	298	61,32%
2	3	42	30	36	6	108	22,22%
3	5	16	8	11	3	53	10,91%
4	4	6	3	4	2	17	3,50%
5	7	2	1	1	1	10	2,06%

**Druh sbírky: Kolejové dopravní stroje**

Úroveň dotazníku: 4. (původní)  
 Celkový počet předmětů: 196, tj. 0,000%  
 Průkazný nulový výskyt sbírky: 162 respondentů, tj. 95,86%  
 Průkazný výskyt sbírky: 7 respondentů, tj. 4,14%

<b>Druh sbírky:</b>	<b>Letadla</b>	
Úroveň dotazníku:	4. (původní)	273, tj. 0,000%
Celkový počet předmětů:	165 respondentů, tj. 97,63%	
Průkazný nulový výskyt sbírky:	4 respondenti, tj. 2,37%	
Průkazný výskyt sbírky:		

<b>Druh sbírky:</b>	<b>Speciální vozidla</b>	
Úroveň dotazníku:	4. (původní)	690, tj. 0,001%
Celkový počet předmětů:	154 respondentů, tj. 91,12%	
Průkazný nulový výskyt sbírky:	15 respondentů, tj. 8,88%	
Průkazný výskyt sbírky:		

Interval	Četnost	Maximum intervalu	Minimum intervalu	Průměr	Směrodatná odchylka	Celkem předmětů	tj. % z celku
1	1	511	-	-	-	511	74,06%
2	1	137	-	-	-	137	19,86%
3	2	12	10	11	1	22	3,19%
4	1	4	-	-	-	4	0,58%
5	10	2	1	2	1	16	2,32%

<b>Druh sbírky:</b>	<b>Ostatní dopravní stroje</b>	
Úroveň dotazníku:	4. (původní)	864, tj. 0,001%
Celkový počet předmětů:	33 respondentů, tj. 19,53%	
Výskyt sbírky:		

<b>Druh sbírky:</b>	<b>Obráběcí stroje</b>	
Úroveň dotazníku:	3. (původní)	337, tj. 0,001%
Celkový počet předmětů:	138 respondentů, tj. 81,66%	
Průkazný nulový výskyt sbírky:	31 respondentů, tj. 18,34%	
Průkazný výskyt sbírky:		

Interval	Četnost	Maximum intervalu	Minimum intervalu	Průměr	Směrodatná odchylka	Celkem předmětů	tj. % z celku
1	1	150	-	-	-	150	44,51%
2	3	50	25	35	13	105	31,16%
3	4	11	8	10	1	39	11,57%
4	7	5	3	3	1	23	6,82%
5	16	2	1	1	1	20	5,93%

<b>Druh sbírky:</b>	<b>Textilní stroje a přístroje</b>	
Úroveň dotazníku:	3. (původní)	2 388, tj. 0,004%
Celkový počet předmětů:	89 respondentů, tj. 52,66%	
Průkazný nulový výskyt sbírky:	80 respondentů, tj. 47,34%	
Průkazný výskyt sbírky:		

Interval	Četnost	Maximum intervalu	Minimum intervalu	Průměr	Směrodatná odchylka	Celkem předmětů	tj. % z celku
1	1	1 025	-	-	-	1 025	42,92%
2	1	330	-	-	-	330	13,82%
3	2	110	91	101	13	201	8,42%
4	5	62	43	51	7	256	10,72%
5	6	35	25	29	4	168	7,04%
6	17	21	10	14	4	235	9,84%
7	21	9	4	6	2	124	5,19%
8	27	3	1	2	1	49	2,05%

<b>Druh sbírky:</b>	<b>Potravinářské stroje a přístroje</b>	
Úroveň dotazníku:	3. (původní)	2 999, tj. 0,005%
Celkový počet předmětů:	122 respondentů, tj. 72,19%	
Průkazný nulový výskyt sbírky:		

Průkazný výskyt sbírky:

47 respondentů, tj. 27,81%

Interval	Četnost	Maximum intervalu	Minimum intervalu	Průměr	Směrodatná odchylka	Celkem předmětů	tj. % z celku
1	1	2 000	-	-	-	2 000	66,69%
2	1	294	-	-	-	294	9,80%
3	3	141	75	99	38	296	9,87%
4	5	50	24	33	10	167	5,57%
5	6	20	15	18	2	109	3,63%
6	5	13	8	11	2	54	1,80%
7	10	6	4	5	1	50	1,67%
8	16	3	1	2	1	29	0,97%

**Druh sbírky: Vodní stroje**

Úroveň dotazníku:

3. (původní)

Celkový počet předmětů:

179, tj. 0,000%

Průkazný nulový výskyt sbírky:

162 respondentů, tj. 95,86%

Průkazný výskyt sbírky:

7 respondentů, tj. 4,14%

**Druh sbírky: Foto - kino přístroje**

Úroveň dotazníku:

3. (původní)

Celkový počet předmětů:

7 214, tj. 0,012%

Průkazný nulový výskyt sbírky:

93 respondentů, tj. 55,03%

Průkazný výskyt sbírky:

76 respondentů, tj. 44,97%

Interval	Četnost	Maximum intervalu	Minimum intervalu	Průměr	Směrodatná odchylka	Celkem předmětů	tj. % z celku
1	1	5 000	-	-	-	5 000	69,31%
2	1	1 100	-	-	-	1 100	15,25%
3	3	200	80	134	61	402	5,57%
4	10	45	30	36	5	354	4,91%
5	6	25	19	21	2	124	1,72%
6	11	16	7	11	2	116	1,61%
7	14	6	4	5	1	66	0,91%
8	30	3	1	2	1	52	0,72%

**Druh sbírky: Audio a videotechnika**

Úroveň dotazníku:

3. (původní)

Celkový počet předmětů:

2 388, tj. 0,017%

Průkazný nulový výskyt sbírky:

121 respondentů, tj. 71,60%

Průkazný výskyt sbírky:

48 respondentů, tj. 28,40%

Interval	Četnost	Maximum intervalu	Minimum intervalu	Průměr	Směrodatná odchylka	Celkem předmětů	tj. % z celku
1	2	845	800	823	32	1 645	68,89%
2	1	99	-	-	-	99	4,15%
3	5	55	49	51	3	255	10,68%
4	7	40	26	34	5	239	10,01%
5	8	21	7	12	5	93	3,89%
6	5	6	4	5	1	24	1,01%
7	20	3	1	2	1	33	1,38%

**Druh sbírky: Měřicí přístroje**

Úroveň dotazníku:

3. (původní)

Celkový počet předmětů:

10 021, tj. 0,017%

Z toho:

- mechanické měřicí

2 628 předmětů, tj. 26,22%

- optické měřicí

1 497 předmětů, tj. 14,94%

- elektrické a elektrotechnické měřicí

3 769 předmětů, tj. 37,16%

- nerozlišené měřicí

2 127 předmětů, tj. 21,23%

Průkazný nulový výskyt sbírky:

86 respondentů, tj. 50,89%

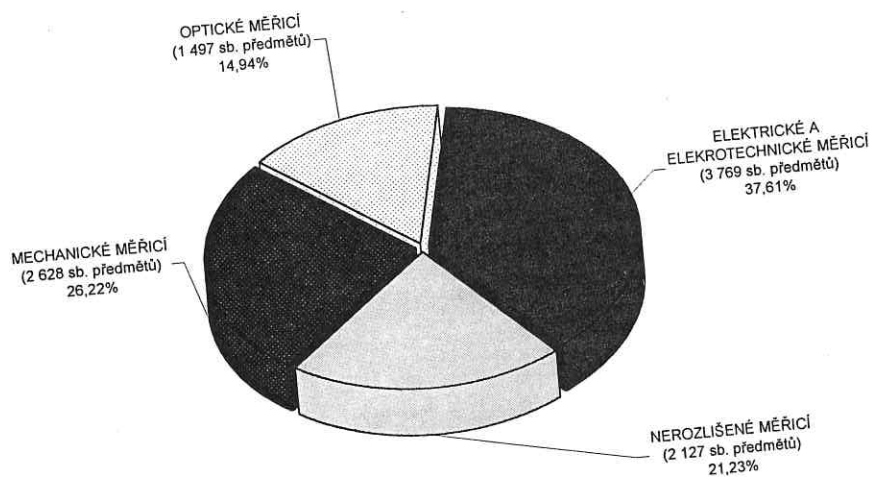
Průkazný výskyt sbírky:

83 respondentů, tj. 49,11%

Muzejní obzory 2/1999

Interval	Četnost	Maximum intervalu	Minimum intervalu	Průměr	Směrodatná odchylka	Celkem předmětů	tj. % z celku
1	1	5 800	-	-	-	5 800	57,88%
2	1	1 173	-	-	-	1 173	11,71%
3	2	300	262	281	27	562	5,61%
4	9	147	98	119	17	1 075	10,73%
5	11	82	45	60	13	656	6,55%
6	13	40	26	34	5	436	4,35%
7	11	20	10	15	4	160	1,60%
8	35	8	1	5	2	159	1,59%

Složení sbírek měřicích přístrojů



Mechanické měřicí přístroje

Druh sbírky:

4. (původní)

2 628, tj. 0,004%

Úroveň dotazníku:

Celkový počet předmětů:

104 respondentů, tj. 61,54%

Průkazný nulový výskyt sbírky:

65 respondentů, tj. 38,46%

Průkazný výskyt sbírky:

Interval	Četnost	Maximum intervalu	Minimum intervalu	Průměr	Směrodatná odchylka	Celkem předmětů	tj. % z celku
1	1	854	-	-	-	854	32,50%
2	3	132	119	125	7	375	14,27%
3	4	103	83	96	10	381	14,50%
4	6	74	52	64	10	386	14,69%
5	14	44	24	31	6	429	16,32%
6	14	18	6	10	4	133	5,06%
7	23	5	1	3	2	70	2,66%

Optické měřicí přístroje

Druh sbírky:

4. (původní)

1 497, tj. 0,002%

Úroveň dotazníku:

Celkový počet předmětů:

132 respondentů, tj. 78,11%

Průkazný nulový výskyt sbírky:

37 respondentů, tj. 21,89%

Průkazný výskyt sbírky:

Interval	Četnost	Maximum intervalu	Minimum intervalu	Průměr	Směrodatná odchylka	Celkem předmětů	tj. % z celku
1	2	647	600	624	33	1 247	83,30%
2	3	37	28	32	5	95	6,35%
3	4	20	14	17	3	66	4,41%
4	3	11	9	10	1	30	2,00%

Interval	Četnost	Maximum intervalu	Minimum intervalu	Průměr	Směrodatná odchylka	Celkem předmětů	tj. % z celku
5	7	6	4	5	1	31	2,07%
6	18	3	1	2	1	28	1,87%

**Druh sbírky: Elektrické a elektrotechnické měřicí přístroje**

Úroveň dotazníku: 4. (původní)  
 Celkový počet předmětů: 3 769, tj. 0,006%  
 Průkazný nulový výskyt sbírky: 148 respondentů, tj. 87,57%  
 Průkazný výskyt sbírky: 21 respondentů, tj. 12,43%

Interval	Četnost	Maximum intervalu	Minimum intervalu	Průměr	Směrodatná odchylka	Celkem předmětů	tj. % z celku
1	1	3 139	-	-	-	3 139	83,28%
2	1	500	-	-	-	500	13,27%
3	2	32	25	29	5	57	1,51%
4	4	13	10	11	2	43	1,14%
5	3	6	4	5	1	15	0,40%
6	10	3	1	2	1	15	0,40%

**Druh sbírky: Nerozlišené měřicí přístroje**

Úroveň dotazníku: 4. (dodatečná zůstatková)  
 Celkový počet předmětů: 2 127, tj. 0,004%  
 Výskyt sbírky: 22 respondentů, tj. 13,02%

**Druh sbírky: Pohony**

Úroveň dotazníku: 3. (původní)  
 Celkový počet předmětů: 2 395, tj. 0,004%  
 Z toho:  
 - tepelné 141 předmětů, tj. %  
 - spalovací 815 předmětů, tj. %  
 - elektrické 1 099 předmětů, tj. %  
 - ostatní pohony 340 předmětů, tj. %  
 Průkazný nulový výskyt sbírky: 141 respondentů, tj. 83,43%  
 Průkazný výskyt sbírky: 28 respondentů, tj. 16,57%

Interval	Četnost	Maximum intervalu	Minimum intervalu	Průměr	Směrodatná odchylka	Celkem předmětů	tj. % z celku
1	1	1 510	-	-	-	1 510	63,05%
2	1	421	-	-	-	421	17,58%
3	2	183	119	151	45	302	12,61%
4	3	20	19	20	1	59	2,46%
5	9	13	5	9	3	79	3,30%
6	12	3	1	2	1	24	1,00%

**Druh sbírky: Tepelné pohony (parní)**

Úroveň dotazníku: 4. (původní)  
 Celkový počet předmětů: 141, tj. 0,000%  
 Průkazný nulový výskyt sbírky: 160 respondentů, tj. 94,67%  
 Průkazný výskyt sbírky: 9 respondentů, tj. 5,33%

**Druh sbírky: Spalovací pohony (vznětové, zážehové)**

Úroveň dotazníku: 4. (původní)  
 Celkový počet předmětů: 815, tj. 0,001%  
 Průkazný nulový výskyt sbírky: 157 respondentů, tj. 92,90%  
 Průkazný výskyt sbírky: 12 respondentů, tj. 7,10%

Interval	Četnost	Maximum intervalu	Minimum intervalu	Průměr	Směrodatná odchylka	Celkem předmětů	tj. % z celku
		350	290	320	42	640	78,53%
1	2	119	-	-	-	119	14,60%
2	1	18	-	-	-	18	2,21%
3	1	8	7	7	1	29	3,56%
4	4	4	1	2	2	9	1,10%
5	4						

**Druh sbírky:** Elektrické pohony

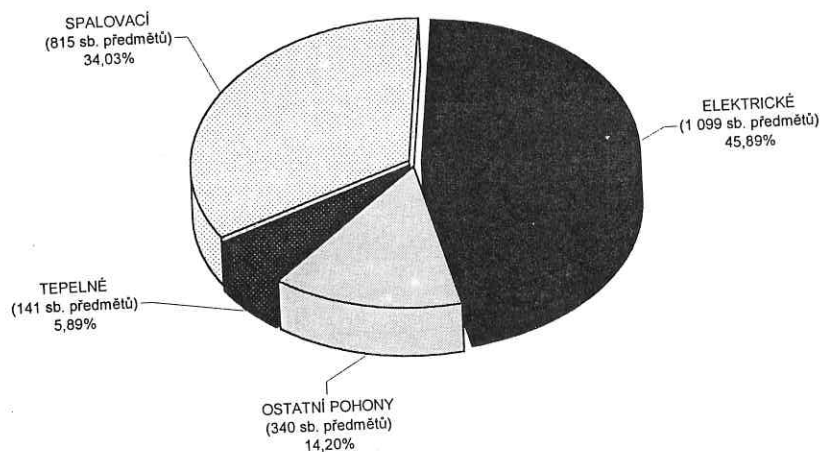
Úroveň dotazníku: 4. (původní) 1 099, tj. 0,002%  
 Celkový počet předmětů: 156 respondentů, tj. 92,31%  
 Průkazný nulový výskyt sbírky: 13 respondentů, tj. 7,69%  
 Průkazný výskyt sbírky:

Interval	Četnost	Maximum intervalu	Minimum intervalu	Průměr	Směrodatná odchylka	Celkem předmětů	tj. % z celku
		1 050	-	-	-	1 050	95,54%
1	1	13	7	10	3	30	2,73%
2	3	4	1	2	1	19	1,73%
3	9						

**Druh sbírky:** Ostatní pohony

Úroveň dotazníku: 4. (původní zůstatková) 340, tj. 0,001%  
 Celkový počet předmětů: 13 respondentů, tj. 7,69%  
 Výskyt sbírky:

**Složení sbírek pohonů**



**Druh sbírky:** Kancelářská technika

Úroveň dotazníku: 3. (původní) 2 838, tj. 0,005%  
 Celkový počet předmětů: 80 respondentů, tj. 47,34%  
 Průkazný nulový výskyt sbírky: 89 respondentů, tj. 52,66%  
 Průkazný výskyt sbírky:

Interval	Četnost	Maximum intervalu	Minimum intervalu	Průměr	Směrodatná odchylka	Celkem předmětů	tj. % z celku
		725	557	641	119	1 282	45,17%
1	2	211	197	203	7	608	21,42%
2	3	55	50	51	3	205	7,22%
3	4						

Interval	Četnost	Maximum intervalu	Minimum intervalu	Průměr	Směrodatná odchylka	Celkem předmětů	tj. % z celku
4	6	40	28	33	5	198	6,98%
5	15	25	15	19	3	283	9,97%
6	20	13	5	9	3	171	6,03%
7	39	4	1	2	1	91	3,21%

**Druh sbírky: Stroje a technická zařízení domácnosti**

Úroveň dotazníku: 3. (původní)  
 Celkový počet předmětů: 6 440, tj. 0,011%  
 Průkazný nulový výskyt sbírky: 103 respondentů, tj. 60,95%  
 Průkazný výskyt sbírky: 66 respondentů, tj. 39,05%

Interval	Četnost	Maximum intervalu	Minimum intervalu	Průměr	Směrodatná odchylka	Celkem předmětů	tj. % z celku
1	3	1 071	840	970	118	2 911	45,20%
2	2	661	577	619	59	1 238	19,22%
3	1	300	-	-	-	300	4,66%
4	6	178	120	152	23	910	14,13%
5	9	91	42	63	17	567	8,80%
6	13	30	18	24	4	307	4,77%
7	13	15	8	11	2	140	2,17%
8	19	6	2	4	1	67	1,04%

**Druh sbírky: Požární technika**

Úroveň dotazníku: 3. (původní)  
 Celkový počet předmětů: 801, tj. 0,001%  
 Průkazný nulový výskyt sbírky: 120 respondentů, tj. 71,01%  
 Průkazný výskyt sbírky: 49 respondentů, tj. 28,99%

Interval	Četnost	Maximum intervalu	Minimum intervalu	Průměr	Směrodatná odchylka	Celkem předmětů	tj. % z celku
1	1	438	-	-	-	438	54,68%
2	1	73	-	-	-	73	9,11%
3	2	40	30	35	7	70	8,74%
4	3	20	15	18	3	55	6,87%
5	9	10	8	10	1	87	10,86%
6	9	6	4	5	1	41	5,12%
7	24	3	1	2	1	37	4,62%

**Druh sbírky: Zdravotní technika**

Úroveň dotazníku: 3. (původní)  
 Celkový počet předmětů: 1 079, tj. 0,002%  
 Průkazný nulový výskyt sbírky: 121 respondentů, tj. 71,60%  
 Průkazný výskyt sbírky: 48 respondentů, tj. 28,40%

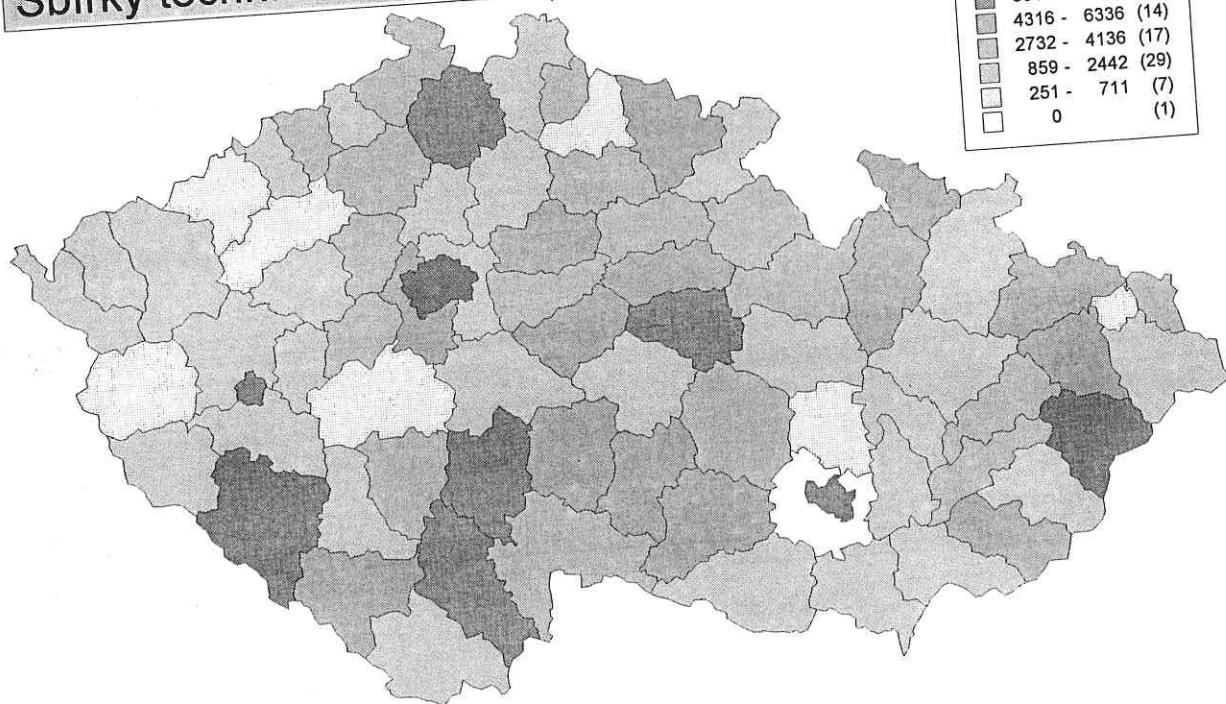
Interval	Četnost	Maximum intervalu	Minimum intervalu	Průměr	Směrodatná odchylka	Celkem předmětů	tj. % z celku
1	2	150	141	146	6	291	26,97%
2	3	108	85	99	12	297	27,53%
3	3	50	35	40	9	120	11,12%
4	4	30	26	28	2	111	10,29%
5	5	24	19	21	2	104	9,64%
6	5	16	10	12	3	62	5,75%
7	10	8	5	7	1	65	6,02%
8	16	4	1	2	1	29	2,69%

**Druh sbírky: Ostatní stroje a přístroje**

Úroveň dotazníku: 3. (původní zůstatková)  
 Celkový počet předmětů: 20 015, tj. 0,033%  
 Výskyt sbírky: 67 respondentů, tj. 39,64%



# Sbírky technického charakteru v okresech ČR



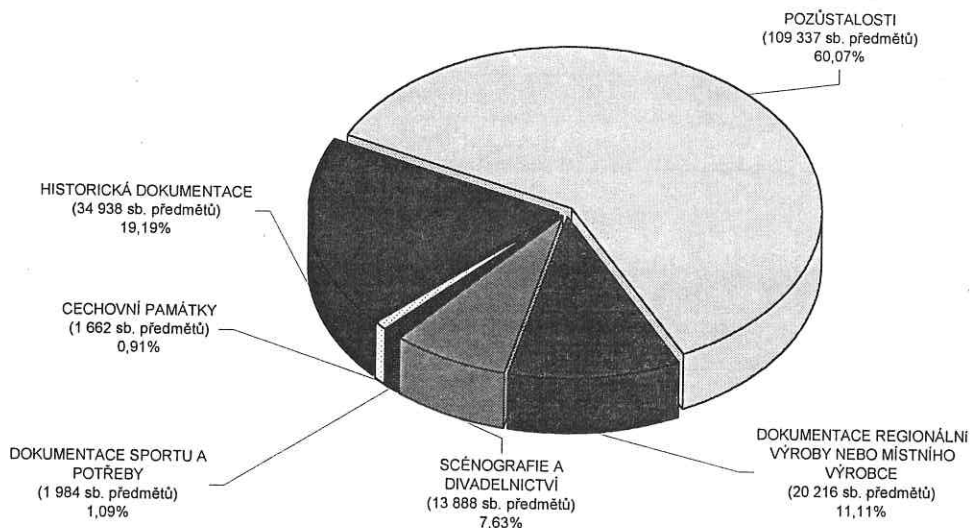
### 3.12. Smíšené sbírky

Druh sbírky:	Smíšené
--------------	---------

Úroveň dotazníku:	1. (dodatečná)	
Celkový počet předmětů:		182 025, tj. 0,302%
Z toho:		
- cechovní památky		1 662 předmětů, tj. 0,91%
- dokumentace sportu a sportovní potřeby		1 984 předmětů, tj. 1,09%
- historická dokumentace		34 938 předmětů, tj. 19,19%
- pozůstalosti		109 337 předmětů, tj. 60,07%
- dokumentace regionální výroby nebo místního výrobce		20 216 předmětů, tj. 11,11%
- scénografie a divadelnictví		13 888 předmětů, tj. 7,63%
Vykázaný výskyt sbírky:	47 respondentů, tj. 27,81%	

Interval	Četnost	Maximum intervalu	Minimum intervalu	Průměr	Směrodatná odchylka	Celkem předmětů	tj. % z celku
1	1	40 000	-	-	-	40 000	21,98%
2	4	14 800	11 700	13 233	1 418	52 932	29,08%
3	5	8 396	5 472	6 626	1 129	33 128	18,20%
4	5	5 000	4 611	4 792	191	23 962	13,16%
5	6	3 815	2 355	3 158	622	18 949	10,41%
6	6	1 688	1 027	1 226	244	7 357	4,04%
7	8	717	414	520	94	4 163	2,29%
8	4	268	198	234	29	935	0,51%
9	5	109	75	93	13	466	0,26%
10	3	52	35	44	9	133	0,07%

#### Složení smíšených sbírek



Druh sbírky:	Cechovní památky
--------------	------------------

Úroveň dotazníku:	2. (dodatečná)	
Celkový počet předmětů:		1 662, tj. 0,003%
Vykázaný výskyt sbírky:	8 respondentů, tj. 4,73%	

Druh sbírky:	Dokumentace sportu a sportovní potřeby
--------------	--

Úroveň dotazníku:	2. (dodatečná)	
Celkový počet předmětů:		1 984, tj. 0,003%
Vykázaný výskyt sbírky:	6 respondentů, tj. 3,55%	

**Historická dokumentace**

Druh sbírky:

2. (dodatečná) 34 938, tj. 0,058%

Úroveň dotazníku:  
Celkový počet předmětů:  
Vykázaný výskyt sbírky:

8 respondentů, tj. 4,73%

**Pozůstalosti**

Druh sbírky:

2. (dodatečná) 109 337, tj. 0,182%

Úroveň dotazníku:  
Celkový počet předmětů:  
Vykázaný výskyt sbírky:

17 respondentů, tj. 10,06%

Interval	Četnost	Maximum intervalu	Minimum intervalu	Průměr	Směrodatná odchylka	Celkem předmětů	tj. % z celku
1	1	40 000	-	12 066	518	40 000	36,58%
2	2	12 432	11 700	6 249	53	24 132	22,07%
3	2	6 286	6 211	5 001	489	12 497	11,43%
4	5	5 500	4 424	2 294	1 238	25 007	22,87%
5	3	3 500	1 027	339	154	6 882	6,29%
6	2	448	230	71	6	678	0,62%
7	2	75	66			141	0,13%

**Dokumentace regionální výroby nebo místního výrobce**

Druh sbírky:

2. (dodatečná) 20 216, tj. 0,034%

Úroveň dotazníku:  
Celkový počet předmětů:  
Vykázaný výskyt sbírky:

14 respondentů, tj. 8,28%

Interval	Četnost	Maximum intervalu	Minimum intervalu	Průměr	Směrodatná odchylka	Celkem předmětů	tj. % z celku
1	3	4 660	3 780	4 234	441	12 703	62,84%
2	4	1 688	1 140	1 360	248	5 441	26,91%
3	3	547	414	499	74	1 498	7,41%
4	4	268	97	144	84	574	2,84%

**Scénografie a divadelnictví**

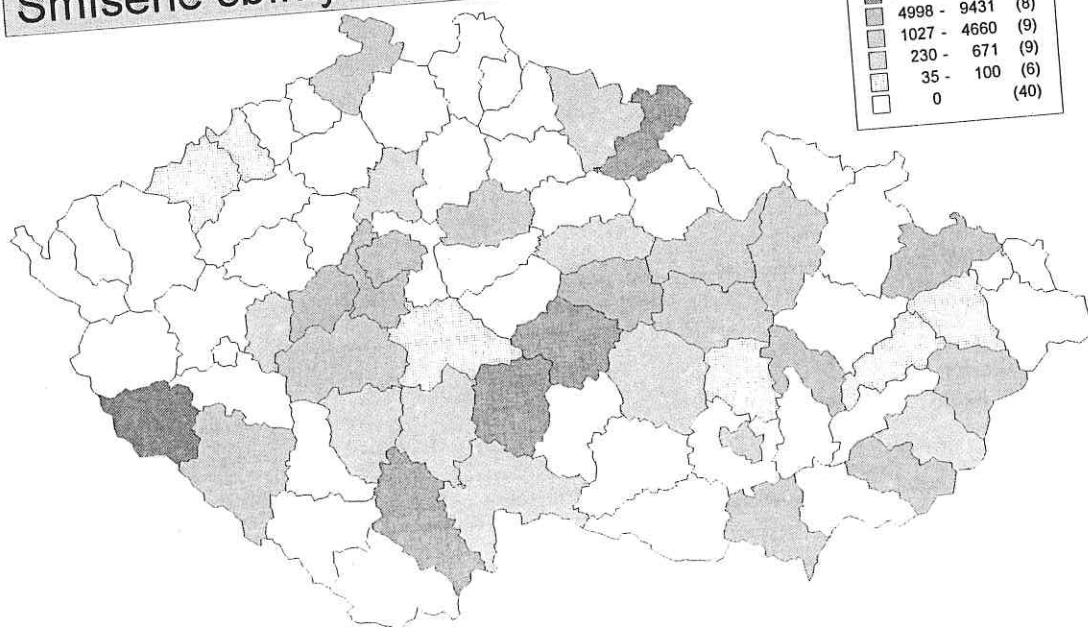
Druh sbírky:

2. (dodatečná) 13 888, tj. 0,023%

Úroveň dotazníku:  
Celkový počet předmětů:  
Vykázaný výskyt sbírky:

6 respondentů, tj. 3,55%

**Smíšené sbírky v okresech ČR**



### 3.13. Nezařaditelné sbírky a účelené kolekce

Druh sbírky:

Nezařaditelné sbírky a ucelené kolekce

Úroveň dotazníku:

1. (dodatečná vypočtená)

Celkový počet předmětů:

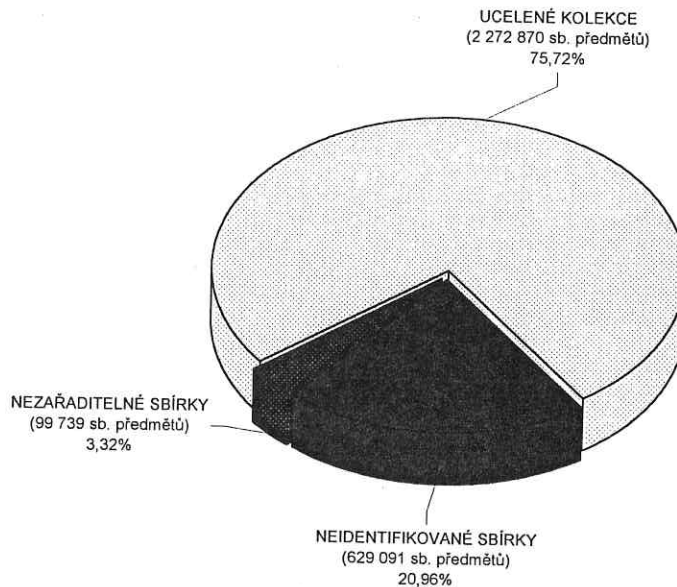
3 001 700, tj. 4,988%

Z toho:

- nezařaditelné sbírky
- ucelené kolekce
- neidentifikované sbírky<sup>7)</sup>

99 739 předmětů, tj. 3,32%  
 2 272 870 předmětů, tj. 72,72%  
 629 091 předmětů, tj. 20,96%

#### Složení nezařaditelných sbírek



Druh sbírky:

Nezařaditelné

Úroveň dotazníku:

2. (původní)

Celkový počet předmětů:

99 739, tj. 0,166%

Druh předmětů	Počet kolekcí	Počet předmětů	tj. % z celku
Archeologie <sup>8)</sup>	1	4	0,00%
Architektonické články a součásti staveb	4	242	0,24%
Archivní materiál <sup>9)</sup>	3	0	0,00%
Etnografika	5	3610	3,62%
Filatelie	2	7059	7,08%
Firemní reklamní plechové tabule a pamětní desky	3	84	0,08%
Funerální plastika	1	4	0,00%
Heraldika	2	90	0,09%
Kopie a odlitky	2	3026	3,03%
Lidová a historická architektura	2	297	0,30%
Liturgické předměty křesťanské	3	207	0,21%
Liturgické předměty židovské	1	2	0,00%
Mimoevropské kultury	2	537	0,54%
Nerozlišené předměty - varia	46	77203	77,41%
Optika	3	111	0,11%
Osobní památky	7	2006	2,01%

<sup>7)</sup> Stav evidovaných sbírek za rok 1995 podle statistického zjišťování IPOS - dotazník KULT (MK) V 14-01.

<sup>8)</sup> Jedná se o archeologické náklady základů staveb.

<sup>9)</sup> Tyto sbírky archiválii nebyly vykázány v počtech předmětů, ale pomocí jiné měrné jednotky.

## Muzejní obzory 2/1999

Druh předmětů	Počet kolekcí	Počet předmětů	tj. % z celku
Památky vědy a techniky	2	155	0,16%
Pozůstalosti	1	0	0,00%
Předměty z umělých hmot	3	870	0,87%
Součásti strojů a přístrojů	3	2491	2,50%
Specifické lidské činnosti	2	383	0,38%
Společenské hry	4	1126	1,13%
Vánoční ozdoby	2	232	0,23%
<b>Celkem</b>	<b>108</b>	<b>99739</b>	

Druh sbírky:

Ucelené kolekce

Úroveň dotazníku:  
Celkový počet předmětů:

2. (původní)

2 272 870, tj. 3,777%

Druh předmětů	Počet kolekcí	Počet předmětů	tj. % z celku
Antika	1	1105	0,05%
Archivní materiál <sup>10)</sup>	2	0	0,00%
Autorská tvorba	1	90	0,00%
Bižuterie	1	2200000	96,79%
Etnografika	4	1392	0,06%
Filatelie	2	1457	0,06%
Heraldika	2	4220	0,19%
Lidová a historická architektura	1	63	0,00%
Liturgické předměty židovské	2	6900	0,30%
Mimoevropské kultury	1	2119	0,09%
Mobiliář památkového objektu	3	18077	0,80%
Nerozlišené předměty - varia	7	35369	1,56%
Optika	1	230	0,01%
Osobní památky	1	163	0,01%
Památky vědy a techniky	2	1488	0,07%
Vánoční ozdoby	1	197	0,01%
<b>Celkem</b>	<b>36</b>	<b>2272870</b>	

Druh sbírky:

Neidentifikované

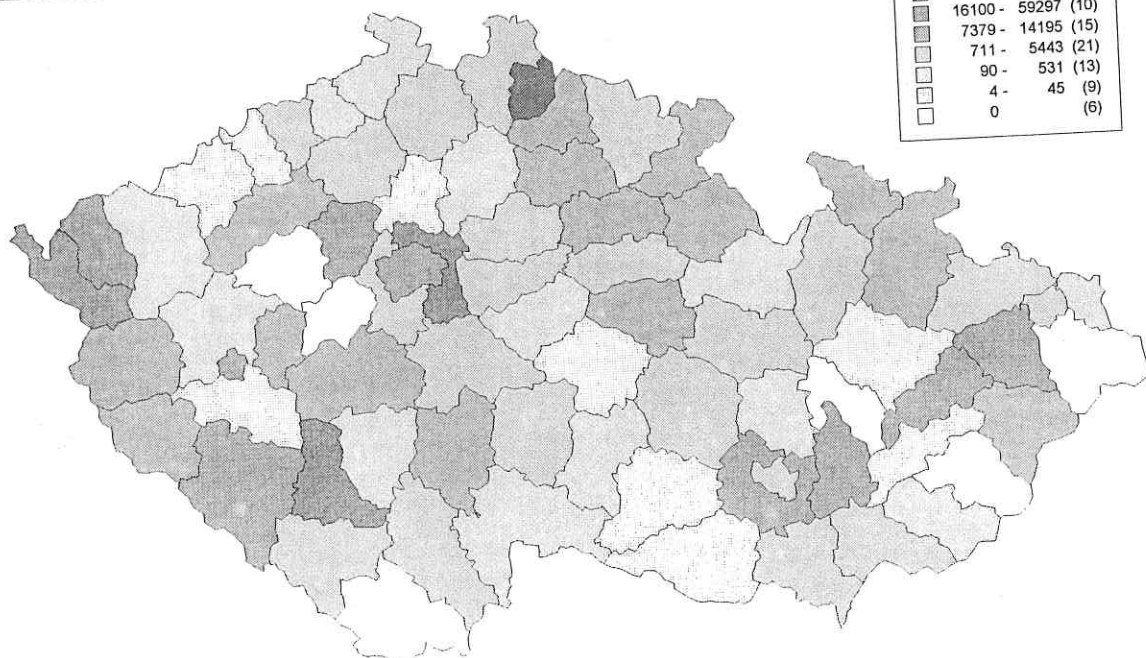
Úroveň dotazníku:  
Celkový počet předmětů:

2. (dodatečná)

629 091, tj. 1,045%

Položka se týká 61 respondentů z celkového počtu 230 záznamů, tj. 26,52%.

### Nezařaditelné sbírky a ucelené kolekce v okresech ČR



<sup>10</sup> Tyto sbírky archiválii nebyly vykázaný v počtech předmětů, ale pomocí jiné měrné jednotky.

### 3.14. Sbírký muzeí ČR

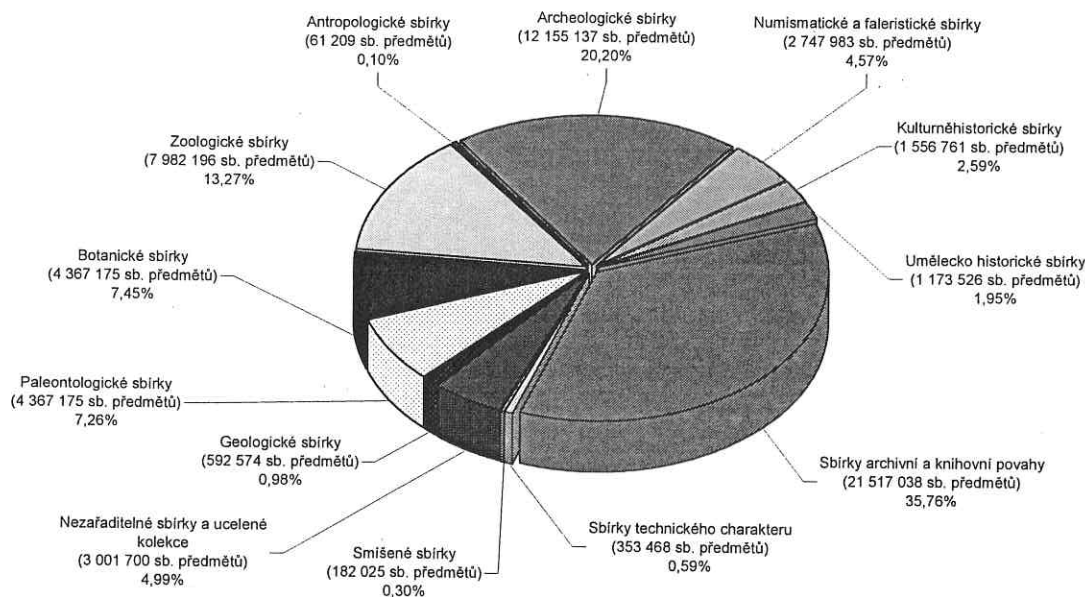
Druh sbírky:	Sbírký muzeí České republiky
--------------	------------------------------

Celkový počet předmětů: 60 173 823  
(230 respondentů výzkumu)

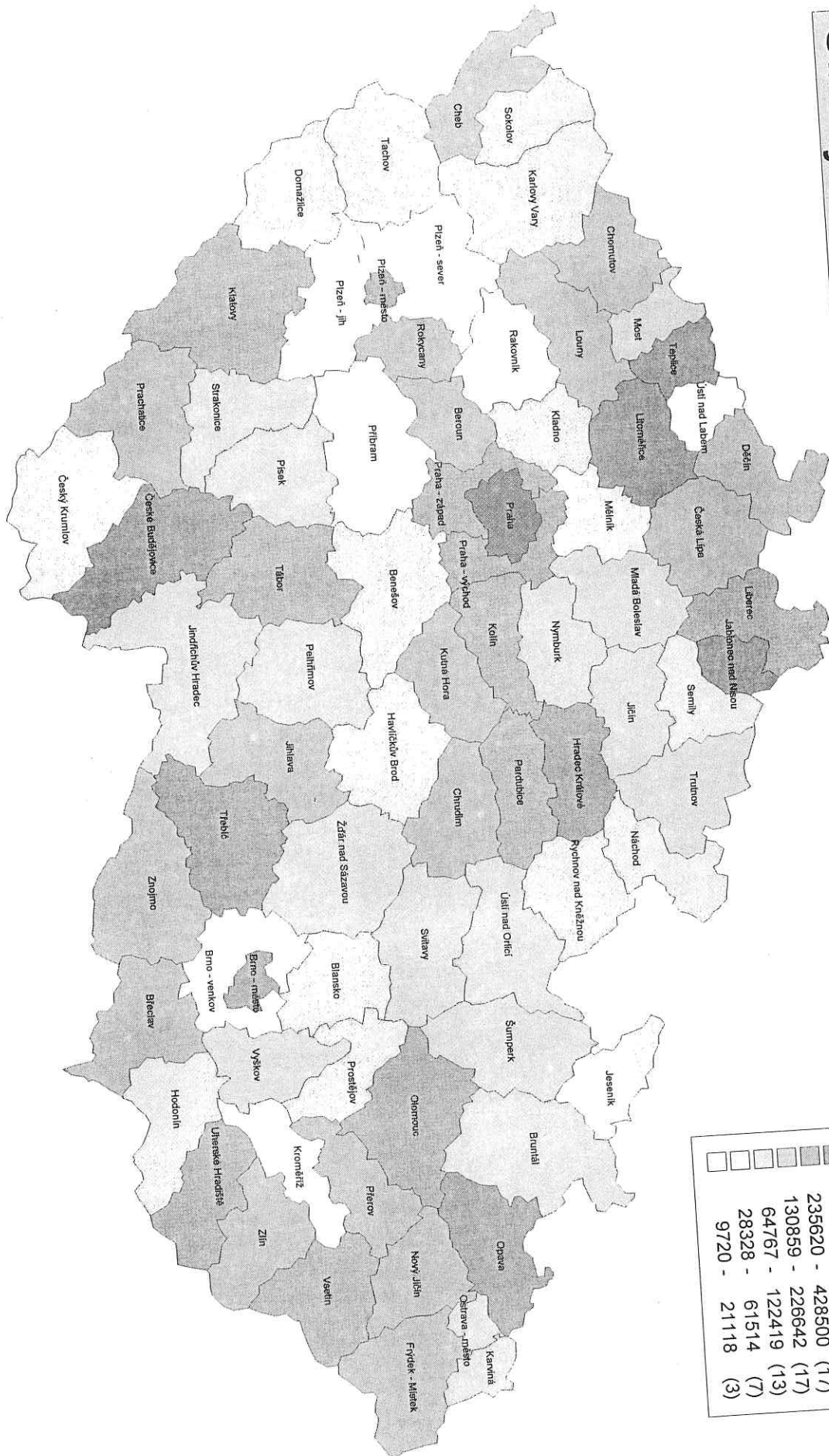
Z toho:

Geologické sbírky	592 574 předmětů, tj. 0,98%
Paleontologické sbírky	4 367 175 předmětů, tj. 7,26%
Botanické sbírky	4 483 031 předmětů, tj. 7,45%
Zoologické sbírky	7 982 169 předmětů, tj. 13,27%
Antropologické sbírky	61 209 předmětů, tj. 0,10%
Archeologické sbírky	12 155 137 předmětů, tj. 20,20%
Numismatické a faleristické sbírky	2 747 983 předmětů, tj. 4,57%
Kulturněhistorické sbírky	1 556 761 předmětů, tj. 2,59%
Umělecko historické sbírky	1 173 526 předmětů, tj. 1,95%
Sbírký archivní a knihovní povahy	21 517 038 předmětů, tj. 35,76%
Sbírký technického charakteru	353 468 předmětů, tj. 0,59%
Smišené sbírky	182 025 předmětů, tj. 0,30%
Nezařaditelné sbírky a ucelené kolekce	3 001 700 předmětů, tj. 4,99%

Složení sbírek muzeí ČR



# Sbírkový muzeí v okresech ČR



Sbírkový muzeí v okresech ČR

## **PRAMENY A LITERATURA:**

Dokumentace výzkumu Analýza sbírkových fondů v muzeích ČR, Archiv Asociace českých a moravskoslezských muzeí a galerií, nezpracováno.

Statistické zjišťování KULT (MK) V 14 - 01 za rok 1995, Agenda IPOS-REGIS Praha, nezpracováno.

Königová, Marie a kol.: Matematické a statistické metody v informatice. 1. vydání. Praha, Státní pedagogické nakladatelství 1988, s. 192.

Nohejlová-Prátová, Emanuela - Tichý, Jan: Příspěvek k numismatické metrologii. In: Numismatický časopis československý, 20, 1951, s. 7-16.



PŘÍLOHY:

PŘÍLOHA A

Dotazník Struktura sbírkových fondů muzeí ČR

Skupina	Podskupiny	Počet
<b>Geologické</b>		
	mineralogické	
	drahé kameny	
	broušené kameny (mimo šperky)	
	tektony	
	meteority	
	petrografické	
<b>Paleontologické</b>		
<b>Botanické</b>		
	nižší rostliny	
	lišejníky	
	mechorosty	
	houby	
	ostatní	
	vyšší rostliny	
	herbáře	
	ostatní	
<b>Zoologické</b>		
	entomologické	
	dermoplastické (mimo entomologii)	
	mokrý preparáty	
	osteologické (včetně trofejí)	
	oologické	
	ostatní (hnízda)	
<b>Antropologické</b>		
<b>Archeologické</b>		
	keramika	
	kámen	
	železo	
	sklo	
	bronz	
	drahé kovy	
	ostatní kovy	
	kostí	
	dřevo	
	textil	
	kůže	
	ostatní	
<b>Nábytek</b>		
<b>Keramika, kamenina</b>		
<b>Porcelán</b>		
<b>Sklo (mimo obrázky na skle)</b>		
<b>Obrázky na skle</b>		
<b>Střelecké terče</b>		
<b>Obrazy</b>		
<b>Kresby</b>		
<b>Grafika</b>		
<b>Umělecký plakát</b>		

<b>Plastiky a sošky</b>	
<i>dřevořezby</i>	
<i>kámen</i>	
<i>bronz</i>	
<i>ostatní kovy</i>	
<i>pálená hlína, keramika</i>	
<i>hlína</i>	
<i>sádra</i>	
<i>ostatní</i>	
<b>Textil</b>	
<i>oděvy</i>	
<i>bytový textil (koberce, tapety, tapiserie)</i>	
<i>prapory a korouhve</i>	
<i>ostatní textil</i>	
<b>Oděvní doplňky</b>	
<i>pokrývky hlavy</i>	
<i>obuv</i>	
<i>ostatní</i>	
<b>Hudební nástroje</b>	
<b>Hračky a loutky (včetně divadelních)</b>	
<b>Betlémy</b>	
<b>Modely</b>	
<b>Staré tisky</b>	
<b>Ostatní knihy a svázané časopisy</b>	
<b>Pohlednice</b>	
<b>Plakáty</b>	
<b>Ostatní tisky</b>	
<b>Doklady archivní povahy (včetně plánů)</b>	
<b>Ostatní předměty organického původu</b>	
<i>kraslice</i>	
<i>lidové pečivo</i>	
<i>figurky ze sušeného ovoce</i>	
<i>šustí</i>	
<i>ostatní</i>	
<b>Foto</b>	
<i>negativy</i>	
<i>pozitivy</i>	
<i>fotoalba</i>	
<i>diapozitivy</i>	
<i>staré fotografické techniky</i>	
<b>Pohyblivé obrazové záznamy</b>	
<i>filmy</i>	
<i>videozáznamy</i>	
<b>Audiozáznamy</b>	
<i>gramofonové desky</i>	
<i>audio mg. pásky a kazety</i>	
<i>ostatní</i>	
<b>Numismatika</b>	
<i>kovová platidla</i>	
<i>medaile a plakety</i>	
<i>papírová platidla</i>	
<i>ostatní</i>	
<b>Vyznamenání a řády</b>	
<b>Šperky</b>	
<b>Náčiní a nářadí</b>	
<i>výrobní (řemeslné)</i>	
<i>kovové</i>	
<i>ze dřeva</i>	

**Muzejní obzory 2/1999**

	kombinované	
	ostatní	
užitkové		
	kovové	
	ze dřeva	
	kombinované	
	ostatní	
<b>Zbraně</b>		
	chladné a zbroj	
	palné	
	munice	
	ostatní (luky, samostřily apod.)	
<b>Hodiny a přístroje poháněné hodinovými strojkami</b>		
<b>Stroje a přístroje</b>		
	dopravní	
	jednostopé	
	dvoustopé	
	kolejové	
	letadla	
	speciální vozidla	
	ostatní	
	obráběcí	
	textilní	
	potravinářské	
	vodní stroje	
	foto-kino přístroje	
	audio a videotechnika	
	měřicí přístroje	
	mechanické	
	optické	
	elektrické a elektrotechnické	
	pohony (motory)	
	tepelné (parní)	
	spalovací (vznětové, zážehové)	
	elektrické	
	ostatní	
	kancelářská technika	
	stroje a technická zařízení domácnosti	
	požární technika	
	zdravotní technika	
	ostatní	
<b>Kovy</b>		
	drahé kovy	
	cín	
	barevné kovy	
	železo	
	litina	
<b>Ostatní výše nezařaditelné sbírkové předměty</b>		
<b>Velké specializované sbírky</b>		

## PŘÍLOHA B

## Struktura sbírkových fondů muzeí ČR s celkovými počty předmětů

<b>1 Geologické</b>		<b>592 574</b>
2 Mineralogické		404 429
3 Drahé kameny	29 609	
4 Broušené kameny	26 829	
2 Tektity		29 419
2 Meteority		588
2 Petrografické		108 901
2 Ostatní geologické		49 237
<b>1 Paleontologické</b>		<b>4 367 175</b>
<b>1 Botanické</b>		<b>4 483 031</b>
2 Nižší rostliny		1 289 637
3 Lišejníky	174 684	
3 Mechorosty	553 402	
3 Houby	519 078	
3 Ostatní nižší rostliny	42 473	
2 Vyšší rostliny		3 175 428
3 Herbáře	3 080 079	
3 Ostatní vyšší rostliny	95 349	
2 Ostatní botanické		17 966
<b>1 Zoologické</b>		<b>7 982 196</b>
2 Entomologické		5 852 597
2 Dermoplastické		96 157
2 Mokrý preparáty		234 733
2 Osteologické		137 017
2 Oologické		79 080
2 Ostatní zoologické		1 582 612
<b>1 Antropologické</b>		<b>61 209</b>
<b>1 Archeologické</b>		<b>12 155 137</b>
2 Archeologické - keramika		6 562 775
2 Archeologické - kámen		498 996
2 Archeologické - železo		73 843
2 Archeologické - sklo		210 196
2 Archeologické - bronz		47 100
2 Archeologické - drahé kovy		3 402
2 Archeologické - ostatní kovy		2 349
2 Archeologické - kosti		222 313
2 Archeologické - dřevo		40 821
2 Archeologické - textil		840
2 Archeologické - kůže		1 657
2 Archeologické - ostatní		4 490 845
<b>1 Numismatické a faleristické</b>		<b>2 747 983</b>
2 Kovová platidla		1 455 403
2 Medaile a plakety		444 187
2 Papírová platidla		517 481
2 Ostatní numismatické		218 616
2 Vyznamenání a řády		55 761
2 Odznaky		56 535
<b>1 Kulturně historické</b>		<b>1 556 761</b>
2 Nábytek		40 489
2 Keramika		150 173

**Muzejní obzory 2/1999**

2 Porcelán	116 362
2 Sklo	151 442
2 Specifické projevy insitního umění	53 298
3 Obrázky na skle	15 558
3 Střelecké terče	3 253
3 Betlémy	34 487
2 Textil	428 675
3 Oděvy	112 648
3 Bytový textil	13 469
3 Prapory	13 870
3 Ostatní textil	288 688
2 Oděvní doplňky	101 075
3 Pokrývky hlavy	32 941
3 Obuv	7 790
3 Ostatní oděvní doplňky	60 344
2 Hudební nástroje	14 993
2 Hračky a loutky	91 280
2 Modely	13 171
2 Ostatní předměty organického původu	47 626
3 Kraslice	23 065
3 Lidové pečivo	3 587
3 Figurky ze sušeného ovoce	54
3 Šustí	707
3 Nerozlišené předměty organického původu	20 213
2 Šperky	33 739
2 Zbraně a militária	84 594
3 Chladné zbraně a zbroj	30 154
3 Palné zbraně	27 010
3 Munice	9 546
3 Ostatní (luky a samostřily)	16 767
3 Drobná militária	1 117
2 Hodiny a hodinové stroje	16 960
2 Kovy	146 073
3 Drahé kovy	11 971
3 Cín	27 000
3 Barevné kovy	32 982
3 Železo	53 087
3 Litina	10 166
3 Nerozlišené kovy	10 867
2 Dýmky a kuřácké potřeby	3 663
2 Obalová technika, reklamní a upomínkové předměty	2 877
2 Osvětlovadla	8 265
2 Školní pomůcky	17 168
2 Tiskařské štočky	21 414
2 Zařízení lékáren	7 445
2 Devocionálie	5 979
<b>1 Umělecko historické sbírky</b>	<b>1 173 526</b>
2 Obrazy	142 098
2 Kresby	265 314
2 Grafika	682 599
2 Umělecký plakát	10 723
2 Plastiky a sochy	72 792
3 Dřevořezby	26 296
3 Kámen	5 307
3 Bronz	3 295

3 Ostatní kovy	2 741
3 Umělecká keramika	4 186
3 Hlína	498
3 Sádra	12 098
3 Ostatní plastiky a sošky	18 371

**1 Sbírkový archivní a knihovní povahy 21 517 038**

2 Staré tisky	456 959
2 Ostatní knihy a svázané časopisy	4 769 540
2 Pohlednice	877 209
2 Plakáty	406 050
2 Ostatní tisky	505 126
2 Doklady archivní povahy (plány)	8 300 458
2 Hudební archivy a hudebniny	198 552
2 Ucelené knihovní fondy	858 068
2 Sfragistika	17 928
2 Tisková dokumentace	244 406
2 Fotografický materiál	4 786 786

3 Negativy	2 466 315
3 Pozitivy	1 753 595

4 Fotoalba	5 397
------------	-------

3 Diapozitivy	271 720
3 Staré fotografické techniky	37 911
3 Nerozlišený fotografický materiál	257 245

**2 Pohyblivé obrazové záznamy 9 025**

3 Filmy	5 527
3 Videozáznamy	3 192
3 Nerozlišené obrazové záznamy	306

**2 Audiozáznamy 86 931**

3 Gramofonové desky	71 692
3 Audio MG pásky a kazety	6 218
3 Ostatní audiozáznamy	8 199
3 Nerozlišené audio	822

**1 Sbírkový technického charakteru 353 468**

**2 Nářadí 291 319**

**3 Výrobní nářadí 126 091**

4 Kovové výrobní	29 130
4 Dřevěné výrobní	26 578
4 Kombinované výrobní	48 382
4 Ostatní výrobní	22 001

**3 Užitékové výrobní 133 046**

4 Kovové užitékové	40 417
4 Dřevěné užitékové	26 833
4 Kombinované užitékové	20 259
4 Ostatní užitékové	45 537

**3 Nerozlišené nářadí 32 182**

**2 Stroje a přístroje 62 149**

**3 Dopravní 3 055**

4 Jednostopé	546
4 Dvoustopé	486
4 Kolejové	196
4 Letadla	273
4 Speciální vozidla	690
4 Ostatní dopravní	864

**3 Obráběcí 337**

**3 Textilní 2 388**

**Muzejní obzory 2/1999**

3 Potravinářské	2 999
3 Vodní stroje	179
3 Foto kino přístroje	7 214
3 Audiovideo přístroje	2 388
3 Měřicí přístroje	10 021
4 Mechanické měřicí	2 628
4 Optické měřicí	1 497
4 Elektrické a elektrotechnické měřicí	3 769
4 Nerozlišené měřicí	2 127
3 Pohony	2 395
4 Tepelné	141
4 Spalovací	815
4 Elektrické	1 099
4 Ostatní pohony	340
3 Kancelářská technika	2 838
3 Zařízení domácnosti	6 440
3 Požární technika	801
3 Zdravotní technika	1 079
3 Ostatní stroje a přístroje	20 015
<b>1 Smíšené sbírky</b>	<b>182 025</b>
2 Cechovní památky	1 662
2 Dokumentace sportu a sportovní potřeby	1 984
2 Historická dokumentace	34 938
2 Pozůstalosti	109 337
2 Dokumentace regionální výroby nebo místního výrobce	20 216
2 Scénografie a divadelnictví	13 888
<b>1 Nezařaditelné sbírky a ucelené kolekce</b>	<b>3 001 700</b>
2 Nezařaditelné sbírky	99 739
2 Specializované sbírky	2 272 870
2 Počet evidovaných dle IPOS	629 091
<b>Celkem</b>	<b>60 173 823</b>

## PŘÍLOHA C - VÝSKYT JEDNOTLIVÝCH DRUHŮ SBÍREK V REGIONECH ČR

Region	GEOLOGICKÉ		PALEONTOLOGICKÉ		BOTANICKÉ	
	počet	%*	počet	%*	počet	%*
Praha	4	36,36%	2	18,18%	3	27,27%
Střední Čechy	16	88,89%	14	77,78%	13	72,22%
Jižní Čechy	11	55,00%	4	20,00%	6	30,00%
Západní Čechy	8	47,06%	6	35,29%	9	52,94%
Severní Čechy	11	64,71%	9	52,94%	9	52,94%
Východní Čechy	21	46,67%	17	37,78%	13	28,89%
Jižní Morava	13	54,17%	11	45,83%	13	54,17%
Severní Morava	12	70,59%	9	52,94%	10	58,82%
<b>Celkem</b>	<b>96</b>		<b>72</b>		<b>76</b>	
% z celkového počtu sbírek		<b>56,80%</b>		<b>42,60%</b>		<b>44,97%</b>

Region	ZOOLOGICKÉ		ANTROPOLOGICKÉ		ARCHEOLOGICKÉ	
	počet	%*	počet	%*	počet	%*
Praha	3	27,27%	1	9,09%	6	54,55%
Střední Čechy	15	83,33%	8	44,44%	17	94,44%
Jižní Čechy	6	30,00%	1	5,00%	19	95,00%
Západní Čechy	9	52,94%	0	0,00%	12	70,59%
Severní Čechy	10	58,82%	1	5,88%	10	58,82%
Východní Čechy	18	40,00%	2	4,44%	29	64,44%
Jižní Morava	12	50,00%	3	12,50%	24	100,00%
Severní Morava	9	52,94%	1	5,88%	15	88,24%
<b>Celkem</b>	<b>82</b>		<b>17</b>		<b>132</b>	
% z celkového počtu sbírek		<b>48,52%</b>		<b>10,06%</b>		<b>78,11%</b>

Region	NUMISMATIKA		KULTURNĚ HISTORICKÉ SBÍRKY		UMĚLECKO HISTORICKÉ SBÍRKY	
	počet	%*	počet	%*	počet	%*
Praha	9	81,82%	10	90,91%	10	90,91%
Střední Čechy	18	100,00%	18	100,00%	18	100,00%
Jižní Čechy	19	95,00%	20	100,00%	20	100,00%
Západní Čechy	15	88,24%	17	100,00%	17	100,00%
Severní Čechy	13	76,47%	17	100,00%	17	100,00%
Východní Čechy	39	86,67%	44	97,78%	44	97,78%
Jižní Morava	21	87,50%	23	95,83%	23	95,83%
Severní Morava	16	94,12%	16	94,12%	16	94,12%
<b>Celkem</b>	<b>150</b>		<b>165</b>		<b>165</b>	
% z celkového počtu sbírek		<b>88,76%</b>		<b>97,63%</b>		<b>97,63%</b>

Region	SBÍRKY ARCHIVNÍ A KNIHOVNÍ POVAHY		SBÍRKY TECHNICKÉHO CHARAKTERU		SMÍŠENÉ SBÍRKY	
	počet	%*	počet	%*	počet	%*
Praha	11	100,00%	8	72,73%	2	18,18%
Střední Čechy	18	100,00%	17	94,44%	8	44,44%
Jižní Čechy	20	100,00%	20	100,00%	7	35,00%
Západní Čechy	17	100,00%	17	100,00%	3	17,65%
Severní Čechy	17	100,00%	17	100,00%	3	17,65%
Východní Čechy	45	100,00%	40	88,89%	11	24,44%
Jižní Morava	24	100,00%	23	95,83%	8	33,33%
Severní Morava	17	100,00%	17	100,00%	5	29,41%
<b>Celkem</b>	<b>169</b>		<b>159</b>		<b>47</b>	
% z celkového počtu sbírek		<b>100,00%</b>		<b>94,08%</b>		<b>27,81%</b>



Region	NEZAŘADITELNÉ SBÍRKY A UCELENÉ KOLEKCE		Z toho záznamy s údaji od IPOS		Průkazné záznamy celkem	
	počet	% <sup>+</sup>	počet	% <sup>+</sup>	počet	% <sup>+</sup>
Praha	11	73,33%	4	26,67%	11	73,33%
Střední Čechy	22	75,86%	11	37,93%	18	62,07%
Jižní Čechy	17	60,71%	8	28,57%	20	71,43%
Západní Čechy	18	69,23%	9	34,62%	17	65,38%
Severní Čechy	14	73,68%	2	10,53%	17	89,47%
Východní Čechy	26	47,27%	10	18,18%	45	81,82%
Jižní Morava	19	57,58%	9	27,27%	24	72,73%
Severní Morava	18	72,00%	8	32,00%	17	68,00%
<b>Celkem</b>	<b>145</b>		<b>61</b>		<b>169</b>	
% z celkového počtu sbírek		<b>63,04%</b>		<b>26,52%</b>		<b>73,48%</b>

Region	CELKEM sledovaných institucí	
	počet	% <sup>**</sup>
Praha	15	6,52%
Střední Čechy	29	12,61%
Jižní Čechy	28	12,17%
Západní Čechy	26	11,30%
Severní Čechy	19	8,26%
Východní Čechy	55	23,91%
Jižní Morava	33	14,35%
Severní Morava	25	10,87%
<b>Celkem</b>	<b>230</b>	
% z celkového počtu sbírek		<b>100,00%</b>

\* procento ze sledovaných institucí s průkazným výskytem sbírky v rámci regionu

\*\* sledované instituce v jednotlivých regionech

\* procento ze všech sledovaných institucí

## PŘÍLOHA D - DRUHY SBÍREK V REGIONECH ČR - POČTY PŘEDMĚTŮ

Region	GEOLOGICKÉ		PALEONTOLOGICKÉ		BOTANICKÉ	
	počet	%*	počet	%*	počet	%*
Praha	208 340	35,16%	2 760 097	63,20%	2 508 225	55,95%
Střední Čechy	28 934	4,88%	35 849	0,82%	112 904	2,52%
Jižní Čechy	25 360	4,28%	1 962	0,04%	84 162	1,88%
Západní Čechy	15 197	2,56%	89 301	2,04%	123 390	2,75%
Severní Čechy	41 660	7,03%	11 115	0,25%	155 016	3,46%
Východní Čechy	40 020	6,75%	22 216	0,51%	184 142	4,11%
Jižní Morava	201 412	33,99%	1 374 562	31,47%	1 019 377	22,74%
Severní Morava	31 651	5,34%	72 073	1,65%	295 815	6,60%
<b>Celkem</b>	<b>592 574</b>		<b>4 367 175</b>		<b>4 483 031</b>	
% z celkového počtu sbírek		<b>0,98%</b>		<b>7,26%</b>		<b>7,45%</b>

Region	ZOOLOGICKÉ		ANTROPOLOGICKÉ		ARCHEOLOGICKÉ	
	počet	%*	počet	%*	počet	%*
Praha	3 250 460	40,72%	27 676	45,22%	601 319	4,95%
Střední Čechy	168 275	2,11%	536	0,88%	1 300 760	10,70%
Jižní Čechy	233 647	2,93%	194	0,32%	641 407	5,28%
Západní Čechy	198 840	2,49%	0	0,00%	361 297	2,97%
Severní Čechy	359 836	4,51%	2	0,00%	4 724 671	38,87%
Východní Čechy	526 236	6,59%	53	0,09%	334 102	2,75%
Jižní Morava	1 551 212	19,43%	32 747	53,50%	3 670 217	30,19%
Severní Morava	1 693 690	21,22%	1	0,00%	521 364	4,29%
<b>Celkem</b>	<b>7 982 196</b>		<b>61 209</b>		<b>12 155 137</b>	
% z celkového počtu sbírek		<b>13,27%</b>		<b>0,10%</b>		<b>20,20%</b>

Region	NUMISMATIKA		KULTURNĚ HISTORICKÉ SBÍRKY		UMĚLECKO HISTORICKÉ SBÍRKY	
	počet	%*	počet	%*	počet	%*
Praha	1 168 217	42,51%	402 743	25,87%	644 145	54,89%
Střední Čechy	166 544	6,06%	97 729	6,28%	54 331	4,63%
Jižní Čechy	212 407	7,73%	137 369	8,82%	47 327	4,03%
Západní Čechy	132 996	4,84%	164 696	10,58%	66 276	5,65%
Severní Čechy	182 585	6,64%	173 131	11,12%	93 309	7,95%
Východní Čechy	286 256	10,42%	188 131	12,08%	121 565	10,36%
Jižní Morava	356 914	12,99%	217 691	13,98%	81 358	6,93%
Severní Morava	242 064	8,81%	175 271	11,26%	65 215	5,56%
<b>Celkem</b>	<b>2 747 983</b>		<b>1 556 761</b>		<b>1 173 526</b>	
% z celkového počtu sbírek		<b>4,57%</b>		<b>2,59%</b>		<b>1,95%</b>

Region	SBÍRKY ARCHIVNÍ A KNIHOVNÍ POVAHY		SBÍRKY TECHNICKÉHO CHARAKTERU		SMÍŠENÉ SBÍRKY	
	počet	%*	počet	%*	počet	%*
Praha	12 265 260	57,00%	57 254	16,20%	9 431	5,18%
Střední Čechy	967 215	4,50%	34 112	9,65%	21 238	11,67%
Jižní Čechy	1 435 500	6,67%	40 305	11,40%	33 126	18,20%
Západní Čechy	872 453	4,05%	35 541	10,05%	41 692	22,90%
Severní Čechy	675 384	3,14%	42 189	11,94%	4 803	2,64%
Východní Čechy	1 429 607	6,64%	41 165	11,65%	39 112	21,49%

Region	SBÍRKY ARCHIVNÍ A KNIHOVNÍ POVAHY		SBÍRKY TECHNICKÉHO CHARAKTERU		SMÍŠENÉ SBÍRKY	
	počet	%*	počet	%*	počet	%*
Jižní Morava	1 673 726	7,78%	50 762	14,36%	22 898	12,58%
Severní Morava	2 197 893	10,21%	52 140	14,75%	9 725	5,34%
<b>Celkem</b>	<b>21 517 038</b>		<b>353 468</b>		<b>182 025</b>	
% z celkového počtu sbírek		<b>35,76%</b>		<b>0,59%</b>		<b>0,30%</b>

Region	NEZAŘADITELNÉ SBÍRKY A UCELENÉ KOLEKCE		CELKEM	
	počet	%*	počet	%*
Praha	59 297	1,98%	23 962 464	39,82%
Střední Čechy	196 115	6,53%	3 184 542	5,29%
Jižní Čechy	100 476	3,35%	2 993 242	4,97%
Západní Čechy	160 126	5,33%	2 261 805	3,76%
Severní Čechy	2 222 706	74,05%	8 686 407	14,44%
Východní Čechy	68 175	2,27%	3 280 780	5,45%
Jižní Morava	110 263	3,67%	10 363 139	17,22%
Severní Morava	84 542	2,82%	5 441 444	9,04%
<b>Celkem</b>	<b>3 001 700</b>		<b>60 173 823</b>	
% z celkového počtu sbírek		<b>4,99%</b>		<b>100,00%</b>

\* procento v rámci tohoto druhu sbírek

## PŘÍLOHA E - VÝSKYT JEDNOTLIVÝCH DRUHŮ SBÍREK DLE ZŘIZOVATELŮ

Zřizovatel	GEOLOGICKÉ		PALEONTOLOGICKÉ		BOTANICKÉ	
	počet	% *	počet	% *	počet	% *
Ministerstvo kultury ČR	14	66,67%	11	52,38%	12	57,14%
Okresní úřad	45	75,00%	32	53,33%	39	65,00%
Město nebo obec	35	48,61%	27	37,50%	22	30,56%
Podnikatelský subjekt	0	0,00%	1	25,00%	0	0,00%
Nevládní nezisková organizace	1	25,00%	0	0,00%	1	25,00%
Jiné ministerstvo	0	0,00%	0	0,00%	0	0,00%
Památkový ústav	0	0,00%	0	0,00%	0	0,00%
Jiný zřizovatel	1	33,33%	1	33,33%	2	66,67%
Soukromá osoba	0	0,00%	0	0,00%	0	0,00%
<b>Celkem</b>	<b>96</b>		<b>72</b>		<b>76</b>	
<b>% průkazného výskytu celkem</b>		<b>56,80%</b>		<b>42,60%</b>		<b>44,97%</b>

Zřizovatel	ZOOLOGICKÉ		ANTROPOLOGICKÉ		ARCHEOLOGICKÉ	
	počet	% *	počet	% *	počet	% *
Ministerstvo kultury ČR	12	57,14%	2	9,52%	17	80,95%
Okresní úřad	40	66,67%	11	18,33%	58	96,67%
Město nebo obec	27	37,50%	3	4,17%	51	70,83%
Podnikatelský subjekt	0	0,00%	0	0,00%	0	0,00%
Nevládní nezisková organizace	1	25,00%	1	25,00%	2	50,00%
Jiné ministerstvo	0	0,00%	0	0,00%	1	33,33%
Památkový ústav	0	0,00%	0	0,00%	1	50,00%
Jiný zřizovatel	2	66,67%	0	0,00%	2	66,67%
Soukromá osoba	0	0,00%	0	0,00%	0	0,00%
<b>Celkem</b>	<b>82</b>		<b>17</b>		<b>132</b>	
<b>% průkazného výskytu celkem</b>		<b>48,52%</b>		<b>10,06%</b>		<b>78,11%</b>

Zřizovatel	NUMISMATIKA		KULTURNĚ HISTORICKÉ SBÍRKY		UMĚLECKO HISTORICKÉ SBÍRKY	
	počet	% *	počet	% *	počet	% *
Ministerstvo kultury ČR	20	95,24%	20	95,24%	20	95,24%
Okresní úřad	59	98,33%	60	100,00%	60	100,00%
Město nebo obec	62	86,11%	71	98,61%	70	97,22%
Podnikatelský subjekt	2	50,00%	4	100,00%	4	100,00%
Nevládní nezisková organizace	3	75,00%	3	75,00%	4	100,00%
Jiné ministerstvo	1	33,33%	2	66,67%	2	66,67%
Památkový ústav	0	0,00%	2	100,00%	2	100,00%
Jiný zřizovatel	3	100,00%	3	100,00%	3	100,00%
Soukromá osoba	0	0,00%	0	0,00%	0	0,00%
<b>Celkem</b>	<b>150</b>		<b>165</b>		<b>165</b>	
<b>% průkazného výskytu celkem</b>		<b>88,76%</b>		<b>97,63%</b>		<b>97,63%</b>

Zřizovatel	SBÍRKY ARCHIVNÍ A KNIHOVNÍ POVAHY		SBÍRKY TECHNICKÉHO CHARAKTERU		SMÍŠENÉ SBÍRKY	
	počet	% *	počet	% *	počet	% *
Ministerstvo kultury ČR	21	100,00%	19	90,48%	7	33,33%
Okresní úřad	60	100,00%	60	100,00%	25	41,67%
Město nebo obec	72	100,00%	66	91,67%	14	19,44%
Podnikatelský subjekt	4	100,00%	4	100,00%	0	0,00%

Zřizovatel	SBÍRKY ARCHIVNÍ A KNIHOVNÍ POVAHY		SBÍRKY TECHNICKÉHO CHARAKTERU		SMÍŠENÉ SBÍRKY	
	počet	% <sup>+</sup>	počet	% <sup>+</sup>	počet	% <sup>+</sup>
Nevládní nezisková organizace	4	100,00%	3	75,00%	0	0,00%
Jiné ministerstvo	3	100,00%	2	66,67%	0	0,00%
Památkový ústav	2	100,00%	2	100,00%	0	0,00%
Jiný zřizovatel	3	100,00%	3	100,00%	1	33,33%
Soukromá osoba	0	0,00%	0	0,00%	0	0,00%
<b>Celkem</b>	<b>169</b>		<b>159</b>		<b>47</b>	
<b>% průkazného výskytu celkem</b>		<b>100,00%</b>		<b>94,08%</b>		<b>27,81%</b>

Zřizovatel	NEZAŘADITELNÉ SBÍRKY A UCELENÉ KOLEKCE		Z toho záznamy s údaji od IPOS		Průkazné záznamy celkem	
	počet	% <sup>+</sup>	počet	% <sup>+</sup>	počet	% <sup>+</sup>
Ministerstvo kultury ČR	16	76,19%	0	0,00%	21	100,00%
Okresní úřad	41	64,06%	4	6,25%	60	93,75%
Město nebo obec	60	55,56%	36	33,33%	72	66,67%
Podnikatelský subjekt	10	71,43%	10	71,43%	4	28,57%
Nevládní nezisková organizace	7	70,00%	6	60,00%	4	40,00%
Jiné ministerstvo	1	33,33%	0	0,00%	3	100,00%
Památkový ústav	2	100,00%	0	0,00%	2	100,00%
Jiný zřizovatel	5	100,00%	2	40,00%	3	60,00%
Soukromá osoba	3	100,00%	3	100,00%	0	0,00%
<b>Celkem</b>	<b>145</b>		<b>61</b>		<b>169</b>	
<b>% průkazného výskytu celkem</b>		<b>63,04%</b>		<b>26,52%</b>		<b>73,48%</b>

Zřizovatel	CELKEM sledovaných institucí	
	počet	% <sup>+</sup>
Ministerstvo kultury ČR	21	9,13%
Okresní úřad	64	27,83%
Město nebo obec	108	46,96%
Podnikatelský subjekt	14	6,09%
Nevládní nezisková organizace	10	4,35%
Jiné ministerstvo	3	1,30%
Památkový ústav	2	0,87%
Jiný zřizovatel	5	2,17%
Soukromá osoba	3	1,30%
<b>Celkem</b>	<b>230</b>	
<b>% z celkového počtu sbírek</b>		<b>100,00%</b>

\* procento ze sledovaných institucí s průkazným výskytem sbírky v rámci zřizovatele  
 + procento ze všech sledovaných institucí

## PŘÍLOHA F - DRUHY SBÍREK V MUZEÍCH DLE ZŘIZOVATELŮ - POČTY PŘEDMĚTŮ

Zřizovatel	GEOLOGICKÉ		PALEONTOLOGICKÉ		BOTANICKÉ	
	počet	% *	počet	% *	počet	% *
Ministerstvo kultury ČR	440 517	74,34%	4 168 480	95,45%	3 919 871	87,44%
Okresní úřad	115 229	19,45%	166 316	3,81%	522 327	11,65%
Město nebo obec	34 692	5,85%	31 963	0,73%	33 529	0,75%
Podnikatelský subjekt	0	0,00%	0	0,00%	0	0,00%
Nevládní nezisková organizace	26	0,00%	136	0,00%	1	0,00%
Jiné ministerstvo	0	0,00%	0	0,00%	0	0,00%
Památkový ústav	0	0,00%	0	0,00%	0	0,00%
Jiný zřizovatel	2 110	0,36%	280	0,01%	7 303	0,16%
Soukromá osoba	0	0,00%	0	0,00%	0	0,00%
<b>Celkem</b>	<b>592 574</b>		<b>4 367 175</b>		<b>4 483 031</b>	
% z celkového počtu sbírek		0,98%		7,26%		7,45%

Zřizovatel	ZOOLOGICKÉ		ANTROPOLOGICKÉ		ARCHEOLOGICKÉ	
	počet	% *	počet	% *	počet	% *
Ministerstvo kultury ČR	6 345 494	79,50%	60 376	98,64%	5 025 430	41,34%
Okresní úřad	1 372 070	17,19%	825	1,35%	6 450 878	53,07%
Město nebo obec	263 288	3,30%	7	0,01%	673 973	5,54%
Podnikatelský subjekt	0	0,00%	0	0,00%	0	0,00%
Nevládní nezisková organizace	15	0,00%	1	0,00%	1 137	0,01%
Jiné ministerstvo	0	0,00%	0	0,00%	3 000	0,02%
Památkový ústav	0	0,00%	0	0,00%	9	0,00%
Jiný zřizovatel	1 329	0,02%	0	0,00%	710	0,01%
Soukromá osoba	0	0,00%	0	0,00%	0	0,00%
<b>Celkem</b>	<b>7 982 196</b>		<b>61 209</b>		<b>12 155 137</b>	
% z celkového počtu sbírek		13,27%		0,10%		20,20%

Zřizovatel	NUMISMATIKA		KULTURNĚ HISTORICKÉ SBÍRKY		UMĚLECKO HISTORICKÉ SBÍRKY	
	počet	% *	počet	% *	počet	% *
Ministerstvo kultury ČR	1 988 925	72,38%	670 118	43,05%	797 298	67,94%
Okresní úřad	564 910	20,56%	609 323	39,14%	230 154	19,61%
Město nebo obec	155 141	5,65%	171 646	11,03%	95 029	8,10%
Podnikatelský subjekt	535	0,02%	13 477	0,87%	971	0,08%
Nevládní nezisková organizace	22 243	0,81%	4 056	0,26%	7 131	0,61%
Jiné ministerstvo	10 000	0,36%	65 202	4,19%	20 840	1,78%
Památkový ústav	0	0,00%	1 442	0,09%	283	0,02%
Jiný zřizovatel	6 229	0,23%	21 497	1,38%	21 820	1,86%
Soukromá osoba	0	0,00%	0	0,00%	0	0,00%
<b>Celkem</b>	<b>2 747 983</b>		<b>1 556 761</b>		<b>1 173 526</b>	
% z celkového počtu sbírek		4,57%		2,59%		1,95%

Zřizovatel	SBÍRKY ARCHIVNÍ A KNIHOVNÍ POVAHY		SBÍRKY TECHNICKÉHO CHARAKTERU		SMÍŠENÉ SBÍRKY	
	počet	% *	počet	% *	počet	% *
Ministerstvo kultury ČR	15 418 350	71,66%	124 571	35,24%	37 800	20,77%
Okresní úřad	3 919 410	18,22%	169 389	47,92%	104 434	57,37%
Město nebo obec	1 264 390	5,88%	41 365	11,70%	39 318	21,60%

Zřizovatel	SBÍRKY ARCHIVNÍ A KNIHOVNÍ POVAHY		SBÍRKY TECHNICKÉHO CHARAKTERU		SMÍŠENÉ SBÍRKY	
	počet	%	počet	%	počet	%
Podnikatelský subjekt	4 396	0,02%	465	0,13%	0	0,00%
Nevládní nezisková organizace	616 466	2,87%	1 027	0,29%	0	0,00%
Jiné ministerstvo	188 619	0,88%	9 945	2,81%	0	0,00%
Památkový ústav	3 111	0,01%	1 970	0,56%	0	0,00%
Jiný zřizovatel	102 296	0,48%	4 736	1,34%	473	0,26%
Soukromá osoba	0	0,00%	0	0,00%	0	0,00%
<b>Celkem</b>	<b>21 517 038</b>		<b>353 468</b>		<b>182 025</b>	
<b>% z celkového počtu sbírek</b>		<b>35,76%</b>		<b>0,59%</b>		<b>0,30%</b>

Zřizovatel	NEZAŘADITELNÉ SBÍRKY A UCELENÉ KOLEKCE		CELKEM	
	počet	% *	počet	%
Ministerstvo kultury ČR	44 334	1,48%	39 041 564	64,88%
Okresní úřad	2 520 508	83,97%	16 745 773	27,83%
Město nebo obec	364 249	12,13%	3 168 590	5,27%
Podnikatelský subjekt	20 601	0,69%	40 445	0,07%
Nevládní nezisková organizace	4 460	0,15%	656 699	1,09%
Jiné ministerstvo	1 419	0,05%	299 025	0,50%
Památkový ústav	195	0,01%	7 010	0,01%
Jiný zřizovatel	44 483	1,48%	213 266	0,35%
Soukromá osoba	1 451	0,05%	1 451	0,00%
<b>Celkem</b>	<b>3 001 700</b>		<b>60 173 823</b>	
<b>% z celkového počtu sbírek</b>		<b>4,99%</b>		<b>100,00%</b>

\* procento v rámci tohoto druhu sbírek

## TÉMATICKÝ REJSTŘÍK K ČÁSTI 3. (VYHODNOCENÍ DOTAZNÍKU):

### A

- Antika · 78
- Antropologie · 20
- Archeologie · 21
  - bronz · 23
  - drahé kovy · 23
  - dřevo · 24
  - kámen · 22
  - keramika · 21
  - kosti · 23
  - kůže · 24
  - nezařaditelná · 77
  - ostatní kovy · 23
  - sklo · 22
  - textil · 24
  - železo · 22
- Architektonické články a součásti staveb · 77
- Archivní sbírky · 50
  - doklady a plány · 52
  - hudební archivy · 53
  - nezařaditelné · 77
  - plakáty · 52
  - ucelené · 78
- Audio a videotechnika · 69
- Audiozáznamy · 57
  - gramofonové desky · 58
  - magnetofonové záznamy a kazety · 58
  - ostatní · 58
- Autorská tvorba · 78

### B

- Barevné kovy · 42
- Betlémy · 32
- Bižuterie · 78
- Botanika · 13
- Bronz archeologický · 23
- Bronzové plastiky · 48
- Broušené kameny (mimo šperky) · 10
- Bytový textil · 33

### C

- Cechovní památky · 75
- Cín · 41

### Č

- Časopisy a knihy · 51

### D

- Dermoplastické preparáty · 18
- Devocionálie · 43
- Diapozitivy · 55
- Divadlo
  - loutky · 36
  - scénografie a divadelnictví · 76
- Doklady archivní · 52
- Dokumentace
  - historická · 76
  - regionální výroba, místní výrobce · 76
  - sportu a sportovní potřeby · 75
  - tisková · 52
- Domácnostní stroje a přístroje · 73
- Dopravní stroje · 66
  - dvoustopá vozidla · 67
  - jednostopá vozidla · 67
  - kolejové · 67
  - letadla · 68
  - speciální · 68

- Drahé kameny · 10
  - broušené · 10
- Drahé kovy · 41
  - archeologické · 23
- Dřevěné užítkové náčiní · 64
- Dřevěné výrobní nářadí · 62
- Dřevo archeologické · 24
- Dřevořezby · 47
- Dvoustopá vozidla · 67
- Dýmky · 43

### E

- Elektrické a elektrotechnické měřicí přístroje · 71
- Elektrické pohony · 72
- Entomologie · 17
- Etnografika · 77,78

### F

- Faleristika · 26
  - vyznamenání a řády · 28
- Figurky ze sušeného ovoce · 38
- Filatelie · 77,78
- Filmy · 56
- Firemní reklamní plechové tabule a pamětní desky · 77
- Fondy knihovní ucelené · 51
- Foto - kino přístroje · 69
- Fotoalba · 55
- Fotografický materiál · 53
  - diapozitivy · 55
  - fotoalba · 55
  - negativy · 54
  - pozitivy · 54
  - staré fotografické techniky · 55
- Funerální plastika · 77

### G

- Geologie · 9
- Grafika · 46
- Gramofonové desky · 58

### H

- Heraldika · 77,78
- Herbáře · 16
- Historická dokumentace · 76
- Hlína
  - nepálená · 49
  - pálená · 48
- Hodiny a hodinové strojky · 70
- Houby · 15
- Hračky · 36
- Hudební archivy a hudebniny · 53
- Hudební nástroje · 36

### Ch

- Chladné zbraně · 39

### I

- Insitní umění · 31
- IPOS (převzaté údaje) · 78

### J

- Jednostopá vozidla · 67

### K

- Kámen archeologický · 22
- Kamenina, keramika · 30
- Kamenné sošky · 48



**Kameny**

- broušené · 10
- drahé · 10

**Kancelářská technika · 72**

**Keramika**

- archeologická · 21
- keramika, kamenina · 30
- umělecká · 48

**Knihovní sbírky · 50**

- fondy ucelené · 51
- knihy a svázané časopisy · 51
- staré tisky · 51

**Koberce · 33**

**Kolejové dopravní stroje · 67**

**Kombinované užitékové náčiní · 65**

**Kombinované výrobní nářadí · 63**

**Kopie a odlitky · 77**

**Kostí archeologické · 23**

**Kovová platidla · 27**

**Kovové předměty · 40**

- barevné kovy · 42
- cin · 41
- drahé kovy · 41
- litina · 42
- železo · 42

**Kovové užitékové náčiní · 64**

**Kovové výrobní nářadí · 62**

**Kraslice · 37**

**Kresby · 46**

**Kulturně historické sbírky · 29**

**Kuřácké potřeby · 43**

**Kůže archeologická · 24**

---

**L**

**Lékárenská zařízení · 43**

**Letadla · 68**

**Lidová a historická architektura · 77,78**

**Lidové pečivo · 37**

**Lišejníky · 14**

**Litina · 42**

**Liturgické předměty**

- křesťanské · 77
- židovské · 77,78

**Loutky · 36**

**Luky a samostřily · 40**

---

**M**

**Magnetofonové pásky a kazety · 58**

**Medaile · 27**

**Mechanické měřicí přístroje · 70**

**Mechanické palné zbraně · 40**

**Mechorosty · 14**

**Měřicí přístroje · 69**

- elektrické a elektrotechnické · 71
- mechanické · 70
- optické · 70

**Meteority · 10**

**Militária · 38**

- drobná · 40
- chladné zbraně a zbroj · 39
- munice · 40
- ostatní (luky a samostřily) · 40
- palné zbraně · 39

**Mimoevropské kultury · 77,78**

**Mineralogie · 9**

**Mobiliář památkového objektu · 78**

**Modely · 36**

**Mokrý preparáty · 18**

**Munice · 40**

---

**N**

**Nábytek · 30**

**Nářadí a náčiní · 60**

- užitkové · viz Užitékové nářadí a náčiní
- výrobní · viz Výrobní nářadí

**Nástroje hudební · 36**

**Negativy · 54**

**Nerozlišené předměty - varia · 77,78**

**Nezařaditelné sbírky · 77**

**Nižší rostliny · 13**

**Numismatika · 26**

---

**O**

**Obalová technika · 43**

**Obráběcí stroje · 68**

**Obrázky na skle · 31**

**Obrazové záznamy pohyblivé · viz Pohyblivé obrazové záznamy**

**Obrazy · 45**

**Obuv · 35**

**Oděvní doplňky · 34**

**Oděvy · 33**

**Odznaky · 28**

**Oologické sbírky · 18**

**Optické měřicí přístroje · 70**

**Optika · 77,78**

**Osobní památky · 77,78**

**Ostatní kovy archeologické · 23**

**Osteologické sbírky · 18**

**Osvětlovadla · 43**

**Ovocné figurky · 38**

---

**P**

**Paleontologie · 12**

**Palné zbraně · 39**

- mechanické · 40

**Památky**

- cechovní · 75
- vědy a techniky · 78

**Papírová platidla · 27**

**Parní pohony · 71**

**Pečetě a pečetidla · viz Sfragistika**

**Pečivo lidové · 37**

**Petrografie · 11**

**Plakát**

- archivní · 52
- umělecký · 46

**Plakety · 27**

**Plány · 52**

**Plastiky a skulptury · viz Umění:sochařské**

**Platidla**

- kovová · 27
- papírová · 27

**Pohlednice · 51**

**Pohony · 71**

- elektrické · 72
- spalovací (vznětové, zážehové) · 71
- tepelné (parní) · 71

**Pohyblivé obrazové záznamy · 56**

- filmy · 56
- videozáznamy · 57

**Pokryvky hlavy · 34**

**Pomůcky školní · 43**

**Porcelán · 30**

**Potravinářské stroje a přístroje · 68**

**Pozitivы · 54**

**Pozůstalosti · 76,78**

**Požární technika · 73**

**Prapory · 34**

Preparáty  
dermoplastické · 18  
mokrý · 18  
Předměty organického původu · 36  
Předměty z kovů · 40  
barevné kovy · 42  
cín · 41  
drahé kovy · 41  
litina · 42  
železo · 42  
Předměty z umělých hmot · 78

---

## R

Reklamní předměty · 43  
Rostliny  
nižší · 13  
vyšší · 15

---

## Ř

Řády a vyznamenání · 28

---

## S

Sádrové plastiky · 49  
Scénografie a divadelnictví · 76  
Sfragistika · 53  
Sklo · 30  
archeologické · 22  
obrázky na skle · 31  
Sкульптуры a plastiky · viz Umění:sochařské  
Smíšené sbírky · 75  
Součásti strojů a přístrojů · 78  
Spalovací pohony (vznětové, zážehové) · 71  
Speciální vozidla · 68  
Specifické lidské činnosti · 78  
Společenské hry · 78  
Sport a sportovní potřeby · 75  
Staré fotografické techniky · 55  
Staré tisky · 51  
Stroje a přístroje · 65  
audio a videotechnika · 69  
dopravní · viz Dopravní stroje  
foto - kino · 69  
kancelářská technika · 72  
měřicí · viz Měřicí přístroje  
obráběcí · 68  
pohony · viz Pohony  
potravinářské · 68  
požární technika · 73  
textilní · 68  
vodní · 69  
zařízení domácnosti · 73  
zdravotní technika · 73  
Strojky hodinové · 40  
Střelecké terče · 32

---

## Š

Školní pomůcky · 43  
Šperky · 38  
Štočky tiskařské · 43  
Šustí · 38

---

## T

Tapety · 33  
Tapiserie · 33  
Technické sbírky · 60  
Tektiny · 10  
Tepelné pohony (parní) · 71  
Terče střelecké · 32

Textil · 32  
archeologický · 24  
bytový · 33  
oděvy · 33  
Textilní stroje a přístroje · 68  
Tiskařské štočky · 43  
Tisková dokumentace · 52  
Tisky  
ostatní · 52  
staré · 51  
Trofeje · 18

---

## U

Umělecká keramika · 48  
Uměleckohistorické sbírky · 45  
Umělecký plakát · 46  
Umění  
insitní · 31  
sochařské · 47  
bronzové plastiky · 48  
dřevořezby · 47  
kamenné soulptury · 48  
nepálená hlína · 49  
pálená hlína, umělecká keramika · 48  
plastiky z ostatních kovů · 48  
sádrové plastiky · 49  
Upomínkové předměty · 43  
Užitkové nářadí a náčiní · 63  
dřevěné · 64  
kombinované · 65  
kovové · 64

---

## V

Vánoční ozdoby · 78  
Varia · 77,78  
Vejce  
v kulturně historických sbírkách · viz Kraslice  
v zoologických sbírkách · viz Oologické sbírky  
Videozáznamy · 57  
Vodní stroje · 69  
Výroba regionální nebo místní (dokumentace) · 76  
Výrobní nářadí · 61  
dřevěné · 62  
kombinované · 63  
kovové · 62  
Vyšší rostliny · 15  
Vyznamenání a řády · 28

---

## Z

Zařízení domácnosti (stroje a přístroje) · 73  
Zařízení lékáren · 43  
Záznamy obrazové pohyblivé · viz Pohyblivé  
obrazové záznamy  
Záznamy zvukové · viz Audiozáznamy  
Zbraně · 38  
chladné · 39  
palné · 39  
Zbroj · 39  
Zdravotní technika · 73  
Zoologie · 17  
Zvukové záznamy · viz Audiozáznamy

---

## Ž

Železo  
předměty ze železa · 42  
Železo archeologické · 22

**POZNÁMKY:**



---

**Muzejní obzory 2/1999.**

**Vyhodnocení výzkumu Analýza sbírkových fondů v muzeích ČR 1994-1996.**  
*Zpracovala Dagmar Fialová. Lektoroval PhDr. František Šebek.*

Adresa vydavatele: Asociace českých a moravskoslezských muzeí a galerií, Kostelní 42, 170 00 Praha 7,  
tel./fax: 02/203 99 201, e-mail: amg@vol.cz, <http://www.cz-museums.cz>.

**Toto číslo vyšlo dne 10. prosince 1999.**

Muzejní obzory jsou registrovaným periodikem (MK ČR 8332, ISSN 1212-7477)  
a vycházejí s finanční podporou Ministerstva kultury České republiky.

Podávání novinových zásilek povolilo Ředitelství pošt Praha čj. NP 1907/1993 ze dne 6. 10. 1993.